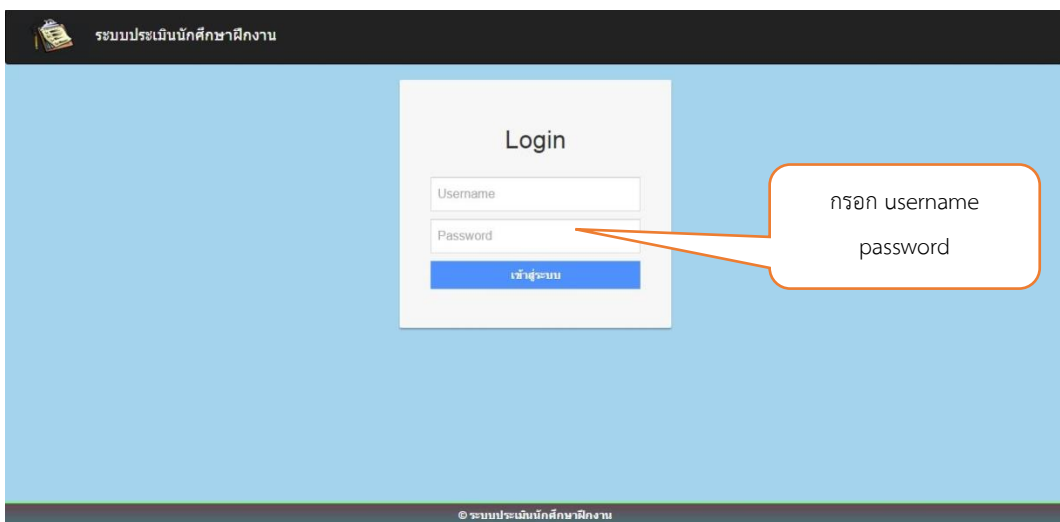


## คู่มือการใช้งานระบบประเมินนักศึกษาฝึกประสบการณ์วิชาชีพ สาขาวิชาเทคโนโลยีสารสนเทศ มหาวิทยาลัยราชภัฏมหาสารคาม

ระบบประเมินนักศึกษาฝึกประสบการณ์วิชาชีพ สาขาวิชาเทคโนโลยีสารสนเทศ มหาวิทยาลัยราชภัฏมหาสารคามในส่วนของคู่มือการใช้งานจะแบ่งการใช้งานออกเป็น 3 ส่วน คือ

1. ผู้ใช้งาน (User)
2. ผู้ดูแลระบบ (Admin)

1. ในการใช้งานของผู้ใช้ระบบ ได้กำหนด User เริ่มต้นไว้ดังนี้ ชื่อ mfec รหัสผ่าน mfec



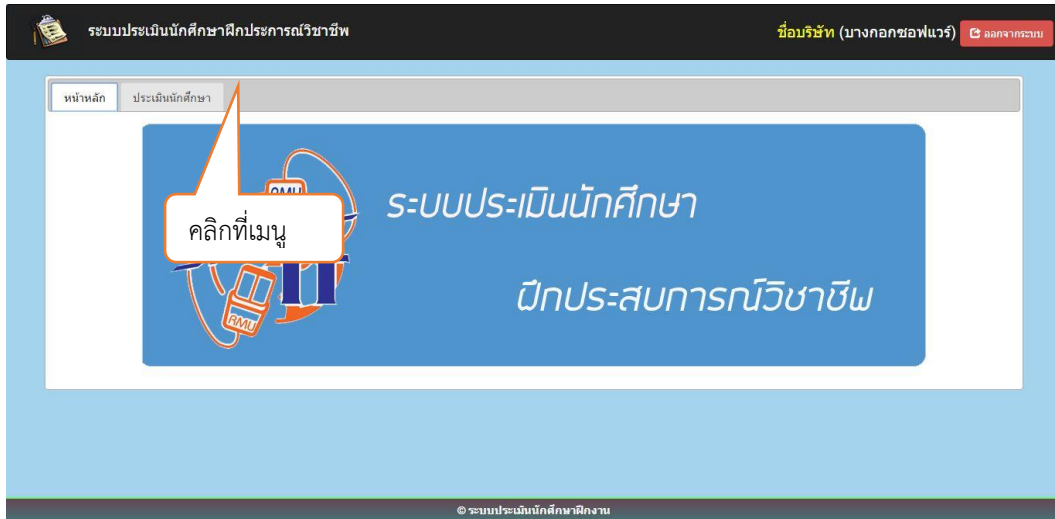
ภาพที่ ง - 1 หน้าล็อกอินผู้ใช้ระบบ

เมื่อต้องการเข้าใช้งานระบบมีขั้นตอนดังนี้

- ขั้นตอนที่ 1 กรอกชื่อผู้ใช้ในช่อง Username
- ขั้นตอนที่ 2 เมื่อกรอกชื่อผู้ใช้ถูกต้องแล้วกรอกรหัสผ่านในช่อง Password
- ขั้นตอนที่ 3 เมื่อระบบตรวจสอบข้อมูลแล้วจะสามารถเข้าไปยังหน้าหลัก

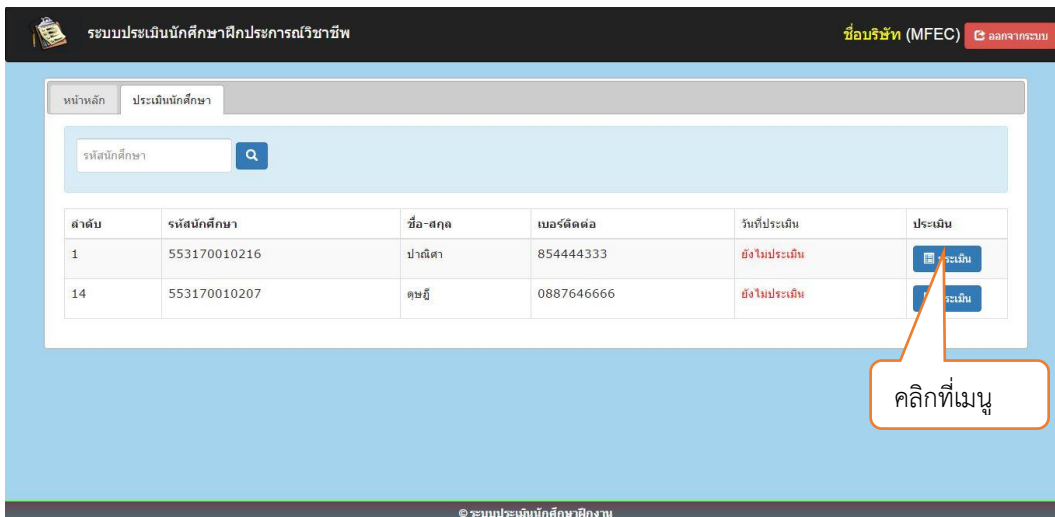
ดังภาพที่ 2

1.1 ระบบประเมินนักศึกษาฝึกประสบการณ์วิชาชีพ ในส่วนของผู้ใช้จะประกอบด้วย เมนูหลัก เมนูประเมินนักศึกษา



ภาพที่ ง - 2 แสดงหน้าหลักของผู้ใช้ระบบ

1.2 ผู้ใช้ทำการกดที่ปุ่มประเมินนักศึกษาเพื่อทำการประเมินนักศึกษา



ภาพที่ ง - 3 แสดงหน้าทำการประเมิน

### 1.3 หน้าประเมิน ผู้ใช้ทำการกรอกคะแนนประเมินให้ครบถ้วน แล้วทำการบันทึกข้อมูล

ประเมินนักศึกษาฝึกงาน รหัส 553170010207 ✕

ผู้ประเมิน MFEC (เจ้าหน้าที่รับผิดชอบ)

ลำดับ	หัวข้อประเมิน	คะแนนประเมิน
1	ความถูกต้องและคุณภาพของงาน	<input type="radio"/> 5 <input type="radio"/> 4 <input type="radio"/> 3 <input type="radio"/> 2 <input type="radio"/> 1
2	ความรับผิดชอบต่องานที่ได้รับมอบหมาย	<input type="radio"/> 5 <input type="radio"/> 4 <input type="radio"/> 3 <input type="radio"/> 2 <input type="radio"/> 1
3	การใช้ความคิดริเริ่มสร้างสรรค์	<input type="radio"/> 5 <input type="radio"/> 4 <input type="radio"/> 3 <input type="radio"/> 2 <input type="radio"/> 1
4	การรับรู้และเข้าใจในงานที่ปฏิบัติ	<input type="radio"/> 5 <input type="radio"/> 4 <input type="radio"/> 3 <input type="radio"/> 2 <input type="radio"/> 1
5	มนุษยสัมพันธ์	<input type="radio"/> 5 <input type="radio"/> 4 <input type="radio"/> 3 <input type="radio"/> 2 <input type="radio"/> 1
6	การแต่งกาย	<input type="radio"/> 5 <input type="radio"/> 4 <input type="radio"/> 3 <input type="radio"/> 2 <input type="radio"/> 1
7	ไหวพริบปฏิภาณในการแก้ปัญหา	<input type="radio"/> 5 <input type="radio"/> 4 <input type="radio"/> 3 <input type="radio"/> 2 <input type="radio"/> 1
8	กิริยา วาจา มารยาท	<input type="radio"/> 5 <input type="radio"/> 4 <input type="radio"/> 3 <input type="radio"/> 2 <input type="radio"/> 1
9	ความซื่อสัตย์	<input type="radio"/> 5 <input type="radio"/> 4 <input type="radio"/> 3 <input type="radio"/> 2 <input type="radio"/> 1
10	ความสามารถในการใช้เครื่องใช้สำนักงาน	<input type="radio"/> 5 <input type="radio"/> 4 <input type="radio"/> 3 <input type="radio"/> 2 <input type="radio"/> 1
11	การใฝ่รู้ต่อสิ่งใหม่ๆ	<input type="radio"/> 5 <input type="radio"/> 4 <input type="radio"/> 3 <input type="radio"/> 2 <input type="radio"/> 1
12	ความขยัน การเอาใจใส่ต่องาน	<input type="radio"/> 5 <input type="radio"/> 4 <input type="radio"/> 3 <input type="radio"/> 2 <input type="radio"/> 1

ข้อเสนอแนะเพิ่มเติม

Close
Save changes

ภาพที่ ง - 4 แสดงหน้าการประเมิน

### 1.4 หน้ารายงานผลประเมิน ผู้ใช้กดที่ปุ่มรายงานผลการประเมิน เพื่อดูผลการประเมิน

ระบบประเมินนักศึกษาฝึกประสบการณ์วิชาชีพ

ชื่อบริษัท (นางกอกซอฟแวร์) ออกจากระบบ

หน้าหลัก ประเมินนักศึกษา

รหัสนักศึกษา

ลำดับ	รหัสนักศึกษา	ชื่อ-สกุล	เบอร์ติดต่อ	วันที่ประเมิน	ประเมิน
1	553170014	รจิตรา	765778888	20 มีนาคม 2559	รายงานการประเมิน
2	55317004	ภารดี	877899999	ยังไม่ประเมิน	ประเมิน

คลิกที่เมนู

© ระบบประเมินนักศึกษาฝึกงาน

ภาพที่ ง - 5 หน้ารายงานผลการประเมิน

## 1.5 หน้าผลการประเมิน

**รายงานผลการฝึกประสบการณ์วิชาชีพ**

วันที่ทำการประเมิน : 25 มีนาคม 2559 เวลา 09:19:06  
 รหัสนักศึกษา : 55317001  
 ชื่อ-สกุล : นาย เด่นชัย อินคา  
 เพศ : ชาย  
 คณะ : เทคโนโลยีสารสนเทศ  
 สาขา : เทคโนโลยีสารสนเทศ  
 สถาบันการศึกษา : มวม  
 ปีการศึกษา : 2558

ลำดับ	หัวข้อประเมิน	คะแนนประเมิน
1	ความถูกต้องและคุณภาพของงาน	3
2	ความรับผิดชอบต่องานที่ได้รับมอบหมาย	4
3	การใช้ความคิดริเริ่มสร้างสรรค์	5
4	การรับรู้และเข้าใจในงานที่ปฏิบัติ	5
5	มนุษยสัมพันธ์	5
6	การแต่งกาย	5
7	ไหวพริบปฏิภาณในการแก้ปัญหา	5
8	กิริยา วาจา มารยาท	5
9	ความซื่อสัตย์	5
10	ความสามารถในการใช้เครื่องมือสำนักงาน	5
11	การไม่ทำสิ่งใหม่ ๆ	5
12	ความขยัน การเอาใจใส่ต่องาน	5
รวมคะแนนการประเมิน		57

ข้อเสนอแนะเพิ่มเติม :  
 ผู้ประเมิน admin

ภาพที่ ง - 6 หน้าผลการประเมิน

หน้ารายงานผล จะประกอบไปด้วยข้อมูลนักศึกษา แบบประเมิน คะแนนที่ได้ คะแนนรวม  
 ข้อเสนอแนะชื่อผู้ประเมินและวันที่ทำการประเมิน

ในการใช้งานของผู้ดูแลระบบ ได้กำหนด User เริ่มต้นไว้ดังนี้ ชื่อ admin รหัสผ่าน admin

ภาพที่ ง - 7 หน้าล็อกอินผู้ดูแลระบบ

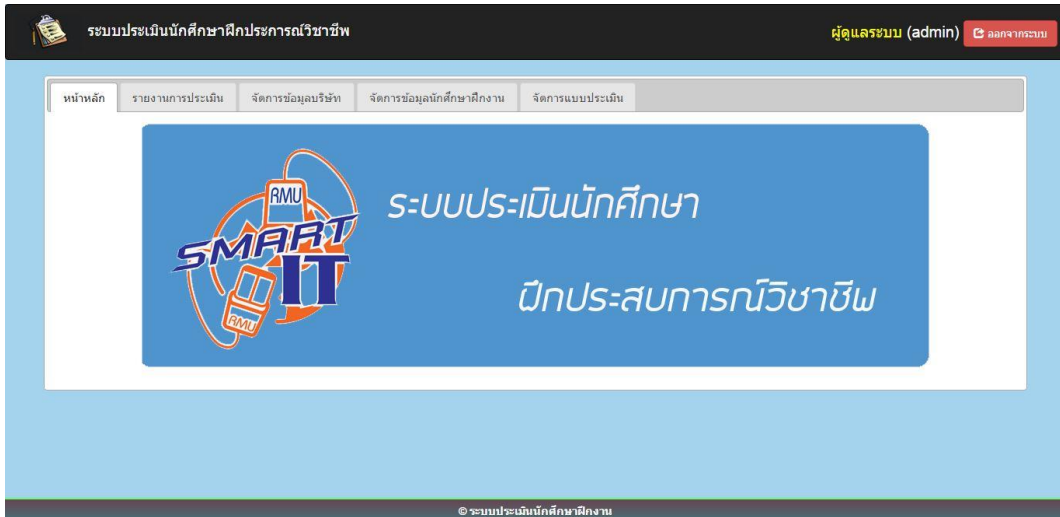
เมื่อต้องการเข้าใช้งานระบบมี ขั้นตอนดังนี้

ขั้นตอนที่ 1 กรอกชื่อผู้ใช้ในช่อง Username

ขั้นตอนที่ 2 เมื่อกรอกชื่อผู้ใช้งานถูกต้องแล้วกรอกรหัสผ่านในช่อง Password

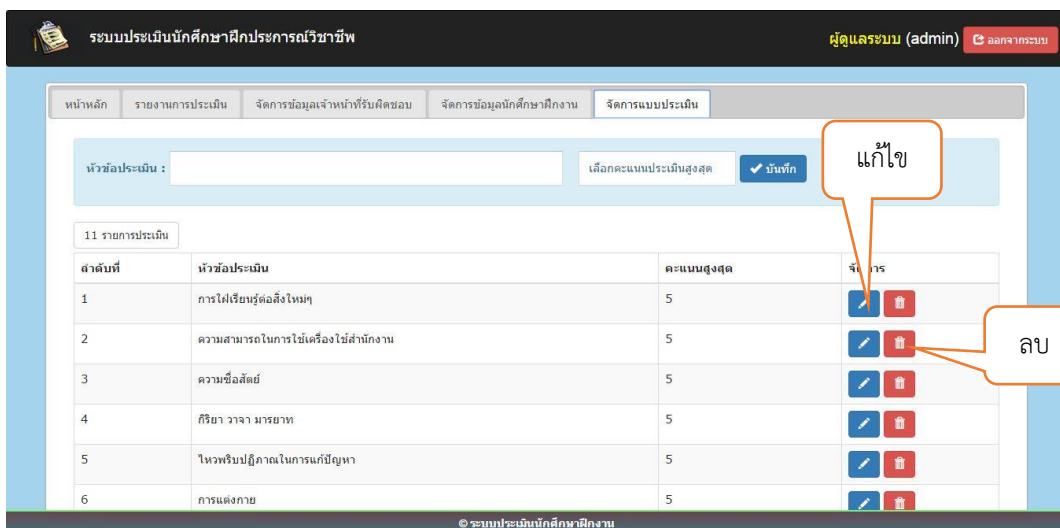
ขั้นตอนที่ 3 เมื่อระบบตรวจสอบข้อมูลแล้วจะสามารถเข้าไปยังหน้าหลัก

2. ผู้ดูแลระบบ เมื่อผู้ดูแลระบบ ทำการ log in เข้าสู่ระบบเรียบร้อยแล้ว ระบบจะแสดงเมนูต่างๆ สำหรับผู้ดูแลระบบ ได้แก่ เมนูหน้าหลัก เมนูรายงานการประเมิน เมนูจัดการข้อมูลบริษัท เมนูจัดการข้อมูลนักศึกษาฝึกงาน เมนูจัดการแบบประเมิน ดังภาพ



ภาพที่ ง - 8 หน้าหลักของผู้ดูแลระบบ

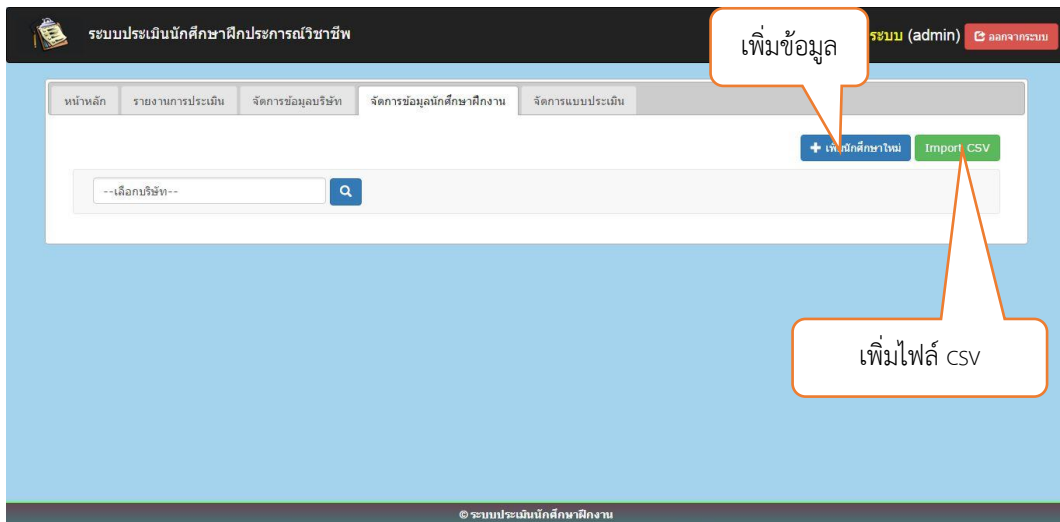
2.1 เมนูการจัดการแบบประเมิน ผู้ดูแลระบบสามารถทำการเพิ่มหัวข้อแบบประเมิน และทำการลบ แก้ไข รายละเอียดของแบบประเมินได้



ภาพที่ ง - 9 หน้าจัดการแบบประเมิน

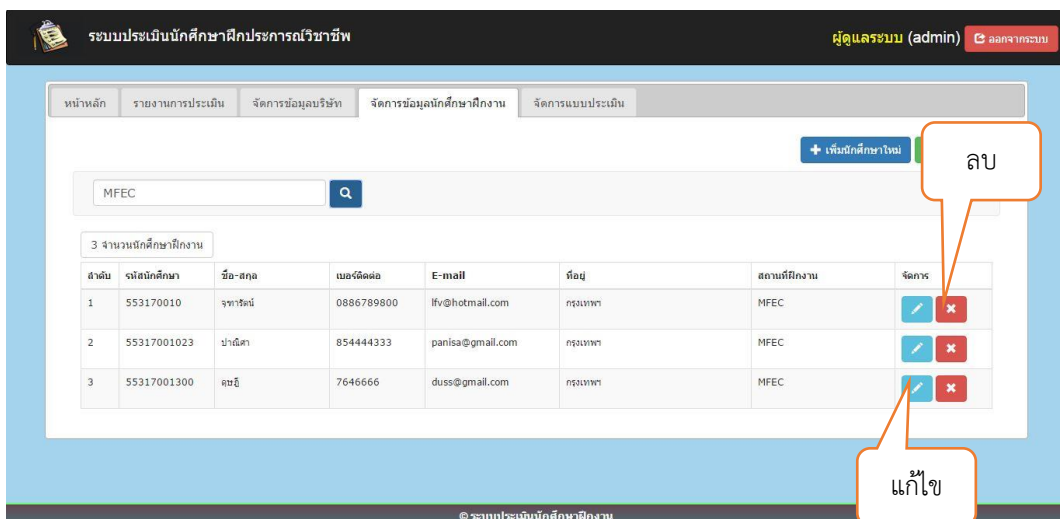
เมื่อผู้ดูแลระบบต้องการเพิ่มหัวข้อแบบประเมินให้ไปที่หัวข้อประเมินและทำการกรอกข้อมูล แล้วกดเลือกค่าคะแนนที่ต้องการ และกดปุ่มบันทึกข้อมูล เมื่อกรอกข้อมูลเรียบร้อยแล้ว

2.2 เมนูจัดการข้อมูลนักศึกษา เมื่อผู้ดูแลระบบต้องการเพิ่มข้อมูลนักศึกษาสามารถเพิ่มข้อมูลได้ 2 วิธี คือ 1. เลือกที่ปุ่ม Import CSV เพื่อทำการเพิ่มไฟล์รายชื่อนักศึกษาที่ต้องการ 2. กดปุ่ม เพิ่มข้อมูลนักศึกษาเพื่อทำการเพิ่มข้อมูล



ภาพที่ ง - 10 จัดการข้อมูลนักศึกษา

หน้าแสดงข้อมูลนักศึกษา จะประกอบไปด้วยข้อมูลของนักศึกษา เมนูแก้ไข เมนูลบข้อมูล



ภาพที่ ง - 11 หน้าแสดงข้อมูลนักศึกษา

การแก้ไขข้อมูลนักศึกษา ผู้ดูแลระบบทำการแก้ไขข้อมูลให้เรียบร้อย แล้วกดปุ่ม “บันทึก” เพื่อจัดเก็บข้อมูล



ระบบประเมินนักศึกษาฝึกประสบการณ์วิชาชีพ ผู้ดูแลระบบ (admin) ออกจากระบบ

หน้าหลัก รายงานการประเมิน จัดการข้อมูลเจ้าหน้าที่รับผิดชอบ จัดการข้อมูลนักศึกษาฝึกงาน จัดการแบบประเมิน

**+ แก้ไขข้อมูลนักศึกษา**

สถาบันการศึกษา : มหาวิทยาลัยราชภัฏมหาสารคาม

ปีการศึกษา : 2559

รหัสนักศึกษา : 59000000

ชื่อ-สกุล : **กรอกข้อมูล**

ตบผู้ สูงจันท

เพศ :

© ระบบประเมินนักศึกษาฝึกงาน

ภาพที่ ง - 12 การแก้ไขข้อมูลนักศึกษา

### 2.3 จัดการข้อมูลบริษัท จะประกอบด้วย เมนูเพิ่มข้อมูลบริษัท เมนูหน้าที่รับผิดชอบ

ระบบประเมินนักศึกษาฝึกประสบการณ์วิชาชีพ ผู้ดูแลระบบ (admin) ออกจากระบบ

หน้าหลัก รายงานการประเมิน จัดการข้อมูลบริษัท จัดการข้อมูลนักศึกษาฝึกงาน จัดการแบบประเมิน

ค้นหาจากชื่อบริษัท

ลำดับ	ชื่อบริษัท	ที่อยู่บริษัท	จัดการ
1	MFEC	กรุงเทพมหานคร	หน้าที่รับผิดชอบ (1) <input type="button" value="แก้ไข"/> <input type="button" value="ลบ"/>
2	บางกอกซอฟต์แวร์	กรุงเทพมหานคร	หน้าที่รับผิดชอบ (1) <input type="button" value="แก้ไข"/> <input type="button" value="ลบ"/>
3	โรงพยาบาลมหาสารคาม	มหาสารคาม	หน้าที่รับผิดชอบ (1) <input type="button" value="แก้ไข"/> <input type="button" value="ลบ"/>
4	ทีไอที มหาสารคาม	มหาสารคาม	หน้าที่รับผิดชอบ (0) <input type="button" value="แก้ไข"/> <input type="button" value="ลบ"/>

© ระบบประเมินนักศึกษาฝึกงาน

ภาพที่ ง - 13 หน้าจัดการข้อมูลบริษัท

เมนูเพิ่มข้อมูลบริษัท เมื่อผู้ดูแลระบบต้องการเพิ่มข้อมูลบริษัท ให้ไปที่เมนูเพิ่มข้อมูลบริษัท จากนั้นระบบจะแสดงหน้าฟอร์มเพื่อให้ทำการกรอกรายละเอียดข้อมูล แล้วทำการบันทึกข้อมูล

หน้าจอแสดงฟอร์มเพิ่มข้อมูลบริษัท (Add Company Form) โดยมีฟิลด์กรอกข้อมูลดังนี้:

- ชื่อบริษัท : [ที่ไอที มหาวิทยาลัย]
- ที่อยู่บริษัท : [มหาวิทยาลัย]
- Username : [123]
- Password : [\*\*\*]

ปุ่มดำเนินการ:

ภาพที่ ง - 14 เพิ่มข้อมูลบริษัท

เมนูเพิ่มหน้าที่รับผิดชอบของบริษัท เมื่อผู้ดูแลระบบต้องการเพิ่มหน้าที่ให้กับบริษัท ให้กดปุ่ม หน้าที่รับผิดชอบ แล้วทำการเลือกข้อมูล เมื่อเสร็จแล้วให้ทำการบันทึกข้อมูล

หน้าจอแสดงหน้าเพิ่มหน้าที่รับผิดชอบ (Add Job Responsibility Page) โดยมีข้อมูลดังนี้:

หน้าที่ได้รับผิด โรงเรียนนานาชาติ

บริษัท	บันทึก	สถานะ	คณะ	สาขา	ปีการศึกษา
บริษัท b					
บริษัท a					
บริษัท b					
บริษัท c					
นางกมล					

ปุ่มดำเนินการ:

ภาพที่ ง - 15 หน้าเพิ่มหน้าที่รับผิดชอบของบริษัท

2.4 รายงานผลการประเมิน เมื่อผู้ดูแลระบบต้องการดูผลการประเมินของนักศึกษา ให้กดปุ่ม รายงานผลการประเมิน เพื่อดูผลการประเมิน ซึ่งผลการประเมินจะแสดงในรูปแบบของ PDF

ระบบประเมินนักศึกษาฝึกประสบการณ์วิชาชีพ ผู้ดูแลระบบ (admin) ออกจากระบบ

หน้าหลัก รายงานผลการประเมิน จัดการข้อมูลบริษัท จัดการข้อมูลนักศึกษาฝึกงาน จัดการแบบประเมิน

รหัสนักศึกษา : รหัสนักศึกษา

ลำดับ	รหัสนักศึกษา	ชื่อ-สกุล	เบอร์ติดต่อ	วันที่ประเมิน	ประเมิน
1	55317001	นาย เตชชัย อิ่มคา	12345	20 มีนาคม 2559	<input type="button" value="รายงานผลการประเมิน"/>
2	55317002	นาย เสถียร ใจดี	12345	ยังไม่ประเมิน	<input type="button" value="ประเมิน"/>
14	55317003	นาย สุขสันต์ จันทชัย	12345	ยังไม่ประเมิน	<input type="button" value="ประเมิน"/>
14	553170014	วิจิตรา	765778888	20 มีนาคม 2559	<input type="button" value="รายงานผลการประเมิน"/>
15	55317004	สารดี	877899999	ยังไม่ประเมิน	<input type="button" value="ประเมิน"/>
14	553170010	จุฑารัตน์	0886789800	ยังไม่ประเมิน	<input type="button" value="ประเมิน"/>
14	55317001023	ปาเตศา	854444333	ยังไม่ประเมิน	<input type="button" value="ประเมิน"/>

© ระบบประเมินนักศึกษาฝึกงาน

ภาพที่ 16 - 16 หน้ารายงานผลการประเมิน