

ภาคผนวก ง

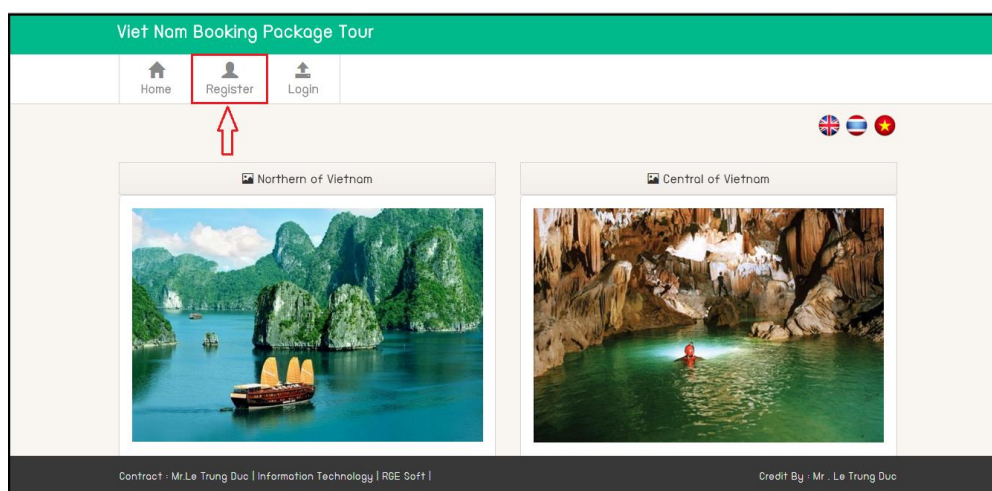
คู่มือการใช้งานระบบจองแพ็คเกจทัวร์ประเทศไทยด้วยเทคโนโลยี

เพย์แพล

การใช้งานของผู้ใช้ระบบ (User)

การสมัครสมาชิก

การใช้งานของระบบจองแพ็คเกจทัวร์ประเทศเวียดนามโดยใช้เทคโนโลยีแพลตฟอร์ม ผู้ใช้ระบบต้องทำการสมัครสมาชิก ซึ่งจะแสดงดังภาพที่ 1




ภาพที่ 1 แสดงการสมัครสมาชิก


ทำการกรอกรายละเอียดข้อมูลต่างๆให้เรียบร้อย เสร็จแล้วกดปุ่ม

Register

เพื่อสมัครสมาชิก ซึ่งจะแสดงดังภาพที่ 2

 Register

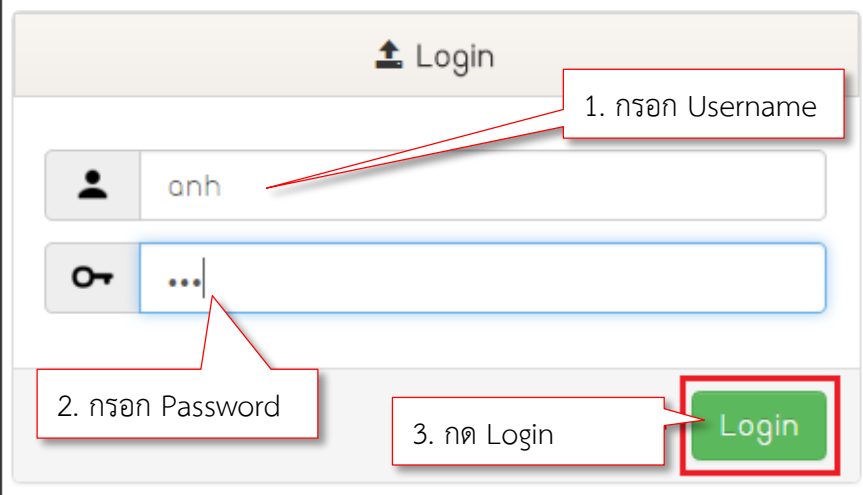
Username	<input type="text" value="Duc"/>
Password	<input type="password" value="..."/>
Name	<input type="text" value="Duc"/>
Family Name	<input type="text" value="Le"/>
Birth day	<input type="text" value="15/11/1993"/>
Email	<input type="text" value="Chau@gmail.com"/>
Home Number	<input type="text" value="12"/>
Road	<input type="text" value="3/4"/>
Tumbon	<input type="text" value="Tlad"/>
District	<input type="text" value="Meang"/>
Province	<input type="text" value="Udon Thani"/>
Zipcode	<input type="text" value="440000"/>
Tel	<input type="text" value="099009"/>



ภาพที่ 2 แสดงการกรอกข้อมูลสมัครสมาชิก

การล็อกอินเข้าสู่ระบบ

การล็อกอินของระบบจองแพ็คเกจทัวร์ประเทศเวียดนามโดยใช้เทคโนโลยี PayPal ผู้ใช้ระบบต้องทำการล็อกอินเข้าสู่ระบบ ซึ่งจะแสดงดังภาพที่ 3



The image shows a login interface with the following elements:

- A header area with an upward arrow icon and the text "Login".
- A username input field containing the text "anh", with a callout box labeled "1. กรอก Username" pointing to it.
- A password input field containing three dots "...", with a callout box labeled "2. กรอก Password" pointing to it.
- A green "Login" button, with a callout box labeled "3. กด Login" pointing to it.

ภาพที่ 3 แสดงการล็อกอิน

การแก้ไขและตรวจสอบข้อมูลส่วนตัว

การแก้ไขข้อมูลส่วนตัวสามารถทำการแก้ไขข้อมูลส่วนตัวได้ โดยคลิกที่เมนู Setting -> Profile ซึ่งจะแสดงดังภาพที่ 4

The screenshot shows the 'Update Profile' page in the Viet Nam Booking Package Tour application. The page is titled 'Update Profile' and contains a form with the following fields:

- Username: art
- Name: art
- Family Name: Le
- Birth day: 15/11/1993
- Email: thaianhduc@gmail.com
- Tel: 0823073465

At the bottom of the form, there are two buttons: 'Back' and 'save change'. The 'save change' button is highlighted in green. Three callout boxes provide instructions:


1. คลิกเมนู Profile (Click the Profile menu)
2. แก้ไขข้อมูลส่วนตัว (Edit personal information)
3. บันทึกข้อมูล (Save information)

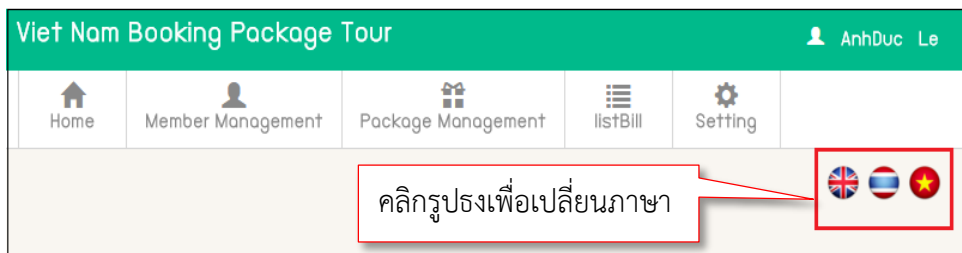
ภาพที่ 4 แสดงการแก้ไขและตรวจสอบข้อมูลส่วนตัว

ผู้ใช้ทำการเปลี่ยนรหัสผ่านโดยคลิกที่ Setting -> Change Password เพื่อเปลี่ยนรหัสผ่านซึ่งจะแสดงดังรูปที่ 5

ภาพที่ 5 แสดงหน้าจอเปลี่ยนรหัสผ่าน

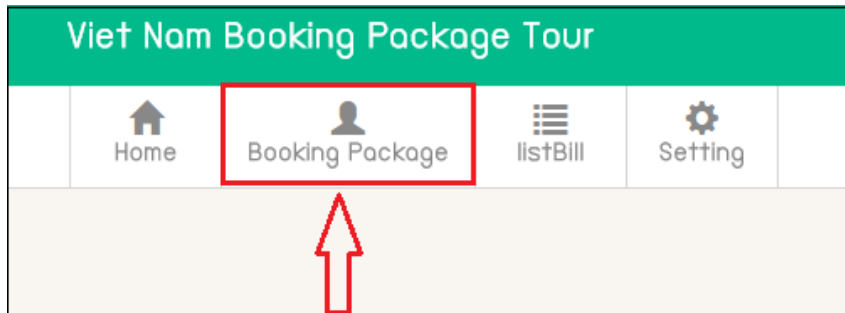
การใช้บริการ

ผู้ใช้งานสามารถเปลี่ยนภาษาได้ด้วยโดยคลิกที่รูปธง  เพื่อเปลี่ยนภาษาที่ผู้ใช้ต้องการ โดยระบบจะมีสามภาษาคือ ภาษาอังกฤษ ภาษาไทย และ ภาษาเวียดนาม ซึ่งจะแสดงดังรูปที่ 6



ภาพที่ 6 แสดงการเปลี่ยนภาษา

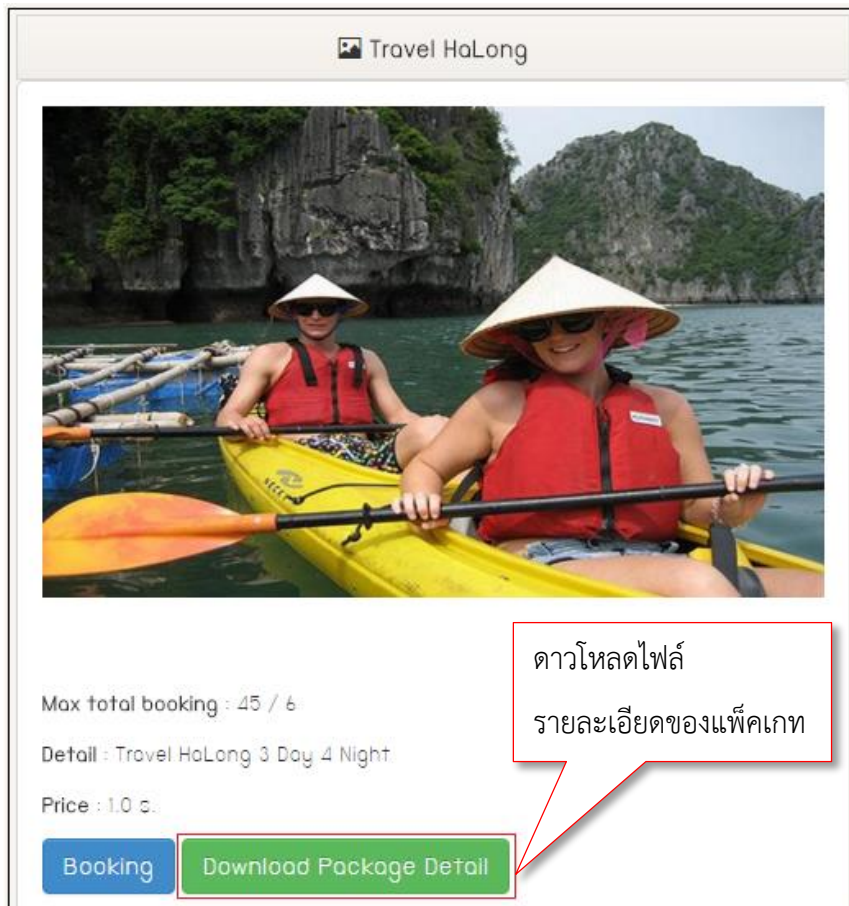
ผู้ใช้งานสามารถเข้าไปค้นหาและเลือกแพ็คเกจที่สนใจ โดยคลิกที่เมนู Booking Package ดังภาพที่ 7



ภาพที่ 7 แสดงการเข้าหาแพ็คเกจทัวร์

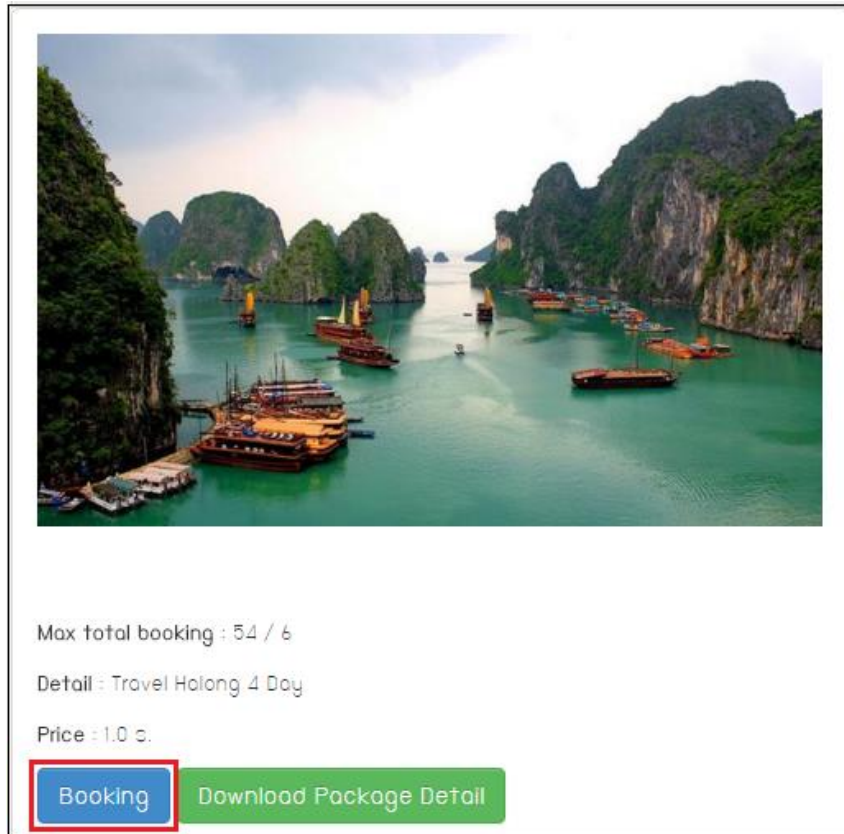
ผู้ใช้งานสามารถดาวน์โหลดไฟล์รายละเอียดของแพ็คเกจทัวร์ได้โดยคลิกที่ปุ่ม

[Download Package Detail](#) เพื่อดูรายละเอียดของแพ็คเกจทัวร์นั้น ซึ่งจะแสดงดังภาพที่ 8



ภาพที่ 8 แสดงการดาวน์โหลดไฟล์รายละเอียดของแพ็คเกจทัวร์

ผู้ใช้ทำการจองแพ็คเกจทัวร์ โดยคลิกที่ปุ่ม [Booking](#) เพื่อจองแพ็คเกจทัวร์
ซึ่งจะแสดงดังภาพที่ 9



ภาพที่ 9 แสดงการจองแพ็คเกจทัวร์

การชำระเงิน

ผู้ใช้ทำการชำระเงินโดยกรอกข้อมูลให้ครบ จากนั้นกดปุ่ม
เพื่อเข้าชำระเงินผ่านเทคโนโลยีเพย์แพล ดังภาพที่ 10

[Confirm Paypal Payment](#)

Confirm Payment

Travel Halong

Detail : Traveling 4 Day

Price : 1.0 c.

Traveler Name :
AnhDuc

Traveler Last Name :
Le

Confirm Paypal Payment Cancel

1. กรอกข้อมูลให้ครบ

ยืนยันการจอง

ภาพที่ 10 แสดงการยืนยันการจองแพ็คเกจทัวร์

ผู้ใช้ทำการกรอกบัญชี อีเมลและรหัสผ่าน ของ PayPal เสร็จแล้วกดปุ่ม login เพื่อเข้าตัดเงินผ่านเทคโนโลยีเพย์แพล ดังภาพที่ 11

Log in to your PayPal account

PayPal

Email address
rge.beeby-buyer@gmail.com

Password

Log In

Problem with login?

1. กรอกข้อมูลบัญชี

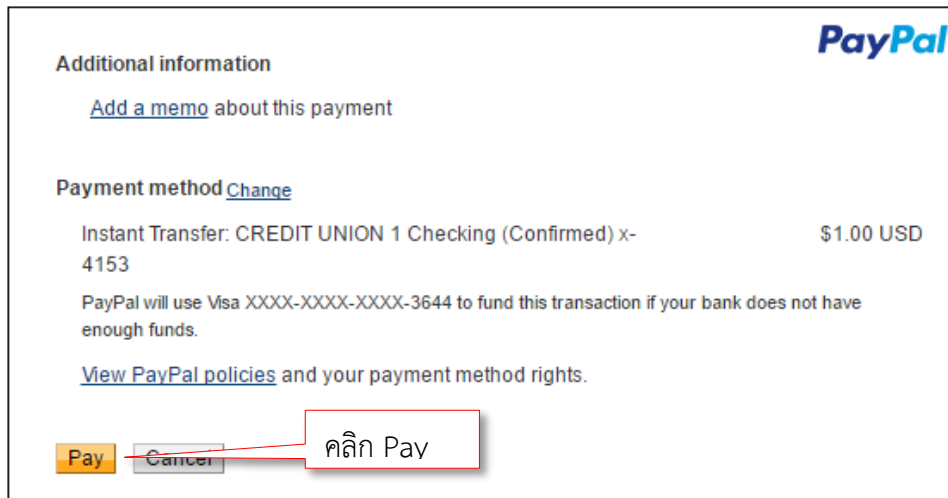
2. คลิก Login

Pay with a credit or debit card
Or simply create a PayPal account.

VISA MasterCard DISCOVER

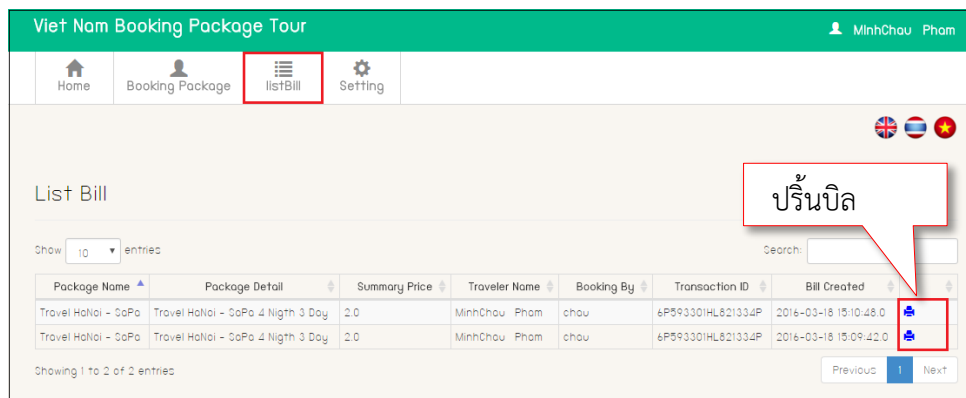
ภาพที่ 11 แสดงการเข้าบัญชีเพย์แพล

ผู้ใช้ทำการชำระเงินโดยคลิกที่ปุ่ม **Pay** เพื่อชำระเงินผ่านเทคโนโลยีเพย์แพล ดังภาพที่ 12



ภาพที่ 12 แสดงการชำระเงินผ่านเทคโนโลยีเพย์แพล

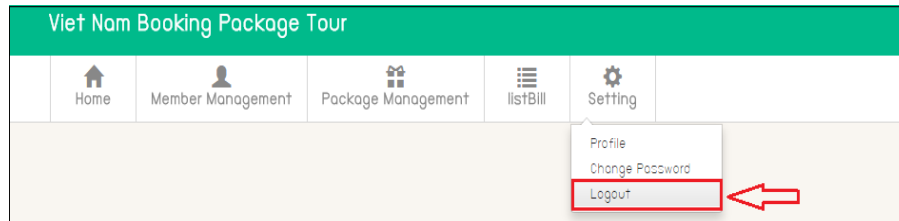
เมื่อผู้ใช้ชำระเงินเสร็จจะทำการปริ๊นรายการบิล ซึ่งจะแสดงดังภาพที่ 13



ภาพที่ 13 แสดงการออกรายการบิล

การล็อกเอาท์ออกจากระบบ

การล็อกเอาท์ออกจากระบบของระบบจองแพ็คเกจทัวร์ประเทศเวียดนามโดยใช้เทคโนโลยี PayPal โดยคลิกที่เมนู Setting -> Logout เพื่อออกจากระบบ ซึ่งจะแสดงดังภาพที่ 14

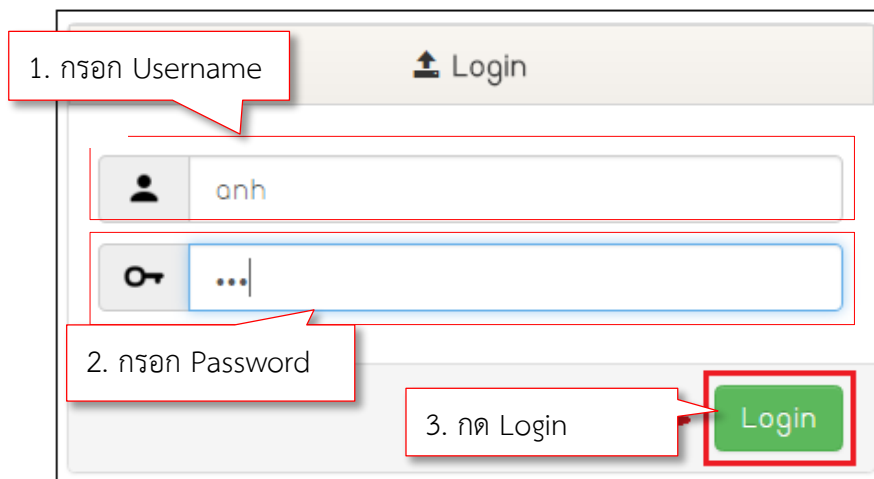


ภาพที่ 14 แสดงการล็อกเอาท์ออกจากระบบ

การใช้งานของผู้ดูแลระบบ (Admin)

การล็อกอินเข้าสู่ระบบ

การล็อกอินของระบบจองแพ็คเกจทัวร์ประเทศเวียดนามโดยใช้เทคโนโลยีเพย์พาลผู้ดูแลระบบต้องทำการล็อกอินเข้าสู่ระบบ ซึ่งจะแสดงดังภาพที่ 15



ภาพที่ 15 แสดงการล็อกอิน

การจัดการข้อมูลสมาชิก

การจัดการข้อมูลสมาชิก ให้คลิกที่เมนู



ซึ่งจะแสดงดังภาพที่ 16

1. คลิกเมนู ข้อมูลสมาชิก

2. คลิกที่ปุ่มแก้ไข

3. คลิกที่ปุ่มดูรายละเอียด

4. คลิกปุ่มลบสมาชิก

5. เพิ่มสมาชิก

Name	Family Name	Username	Email	Birth day	Created	CreateBy	
Anh Duc	Le	duc	thoianhduc.th@gmail.com	15/11/1993	2016-03-13 07:10:25.0	max	🔍 🗑️ ✖️
AnhDuc	Le	admin	thoianhduc.th@gmail.com	13/11/92	2016-03-14 01:38:42.0	max	🔍 🗑️ ✖️
Beeby	Thailand	max	sothrit.w@gmail.com	21/03/2532	2016-01-21 08:23:03.0	kohung	🔍 🗑️ ✖️
Jun	See	kakon	jun@hotmail.com	15/09/94	2016-03-15 03:31:05.0	kakon	🔍 🗑️ ✖️
Max	Thailand	max	sothrit.w@gmail.com	21/03/2532	2016-01-21 07:51:09.0	kohung	🔍 🗑️ ✖️
MinhChou	Pham	chou	minhchou@gmail.com	12/11/1990	2016-03-15 02:43:31.0	admin	🔍 🗑️ ✖️
Truong	Nguyen	o	truongduychoa.com	09/12/12	2016-03-24 00:36:32.0	o	🔍 🗑️ ✖️
TuanAnh	Lee	anh	Chou@gmail.com	15/11/1993	2016-03-21 02:28:19.0	anh	🔍 🗑️ ✖️

ภาพที่ 16 แสดงการจัดการข้อมูลสมาชิก

1. แก้ไขข้อมูล

ผู้ดูแลระบบทำการแก้ไขข้อมูลสมาชิก ซึ่งจะแสดงดังภาพที่ 17

The image shows a user profile editing form with the following fields and values:

Username	duc
Name:	Anh Duc
Family Name	Le
Birth day	15/11/1993
Email	thaianhduc.th@gmail.com
Home Number	12
Road	12
Tumbon	QT
District	BD
Provice	QB
Zipcode	09
	090

At the bottom of the form, there are two buttons: a green "save change" button and a red "Back" button.

Two callout boxes are present:

- Box 1 (top right): "1. แก้ไขข้อมูลสมาชิก" (1. Edit member information) pointing to the email field.
- Box 2 (bottom left): "2. บันทึกข้อมูล" (2. Save information) pointing to the "save change" button.

ภาพที่ 17 แสดงการแก้ไขข้อมูลสมาชิก

2. เพิ่มสมาชิก

ผู้ดูแลระบบสามารถเพิ่มสมาชิกใหม่ได้ซึ่งจะแสดงดังภาพที่ 18

The image shows a web form for adding a new member. The form fields are as follows:

Username	duc
Name:	Anh Duc
Family Name	Le
Birth day	15/11/1993
Email	thaianhduc.th@gmail.com
Home Number	12
Road	12
Tumbon	QT
District	BD
Provice	QB
Zipcode	09
Tel	090

At the bottom of the form, there are three buttons: "Add" (green), "Clear" (blue), and "Cancel" (red). A red callout box on the right side of the form points to the input fields and contains the text "1.กรอกรายละเอียด" (1. Enter details). Another red callout box on the left side points to the "Add" button and contains the text "2. บันทึกข้อมูล" (2. Save information).

ภาพที่ 18 แสดงการเพิ่มข้อมูลสมาชิก

























3. ลบข้อมูล

ให้คลิกที่ปุ่ม  เพื่อลบข้อมูลสมาชิก ซึ่งจะแสดงดังภาพที่ 19

Member Management

Refresh Add Member

Show 10 entries Search:

Name	Family Name	Username	Email	Birth day	Created	CreateBy	
Anh Duc	Le	duc	thaianhduc.th@gmail.com	15/11/1993	2016-03-13 07:10:25.0	max	  
AnhDuc	Le	admin	thaianhduc.th@gmail.com	13/11/92	2016-03-14 01:38:42.0	max	  
Beeby	Thailand	max	sothirt.w@gmail.com	21/03/2532	2016-01-21 06:23:03.0	kahung	  
Jun	See	kakon	jun@hotmail.com	15/09/94	2016-03-15 03:31:05.0	kakon	  
Max	Thailand	max	sothirt.w@gmail.com	21/03/2532	2016-01-21 07:51:09.0	kahung	  
MinhChau	Pham	chau	minhchau@gmail.com	12/11/1990	2016-03-15 02:43:31.0	admin	  
Truong	Nguyen	o	truong@yoho.com	09/12/12	2016-03-24 00:36:32.0	o	  
TuanAnh	Lee	anh	Chou@gmail.com	15/11/1993	2016-03-21 02:28:19.0	anh	  

Showing 1 to 8 of 8 entries Previous 1 Next

ภาพที่ 19 แสดงการลบข้อมูลสมาชิก

4. เพิ่มแพ็คเกจทัวร์

ผู้ดูแลระบบทำการเพิ่มแพ็คเกจทัวร์ซึ่งจะแสดงดังภาพที่ 20

Package Name :

Detail :

Price :

Image Package : 1.กรอกข้อมูล

File Detail :

Max total booking :

Member Unit :

start date travel :

End date travel :

Status Package :

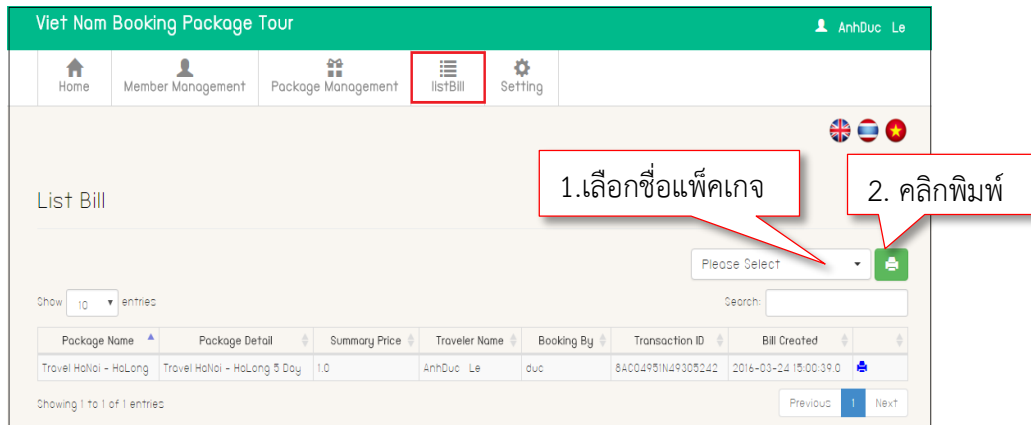
2.คลิกเพิ่มแพ็คเกจ

Add Clear Cancel

ภาพที่ 20 แสดงการเพิ่มแพ็คเกจทัวร์

ออกรายงาน

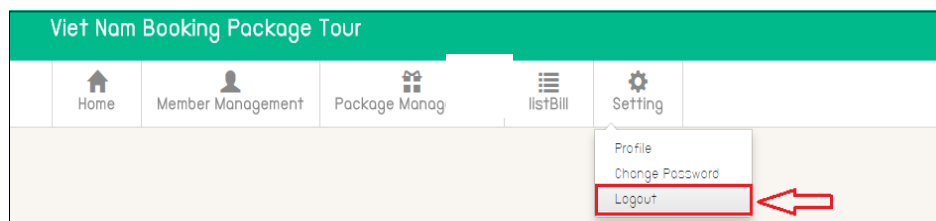
การออกรายงาน ให้คลิกที่เมนู List Bill ซึ่งจะแสดงดังภาพที่ 21



ภาพที่ 21 แสดงการออกรายงาน

การล็อกเอาท์ออกจากระบบ

การล็อกเอาท์ออกจากระบบ โดยคลิกที่เมนูออกจากระบบ ซึ่งจะแสดงดังภาพที่ 22



ภาพที่ 22 แสดงการล็อกเอาท์ออกจากระบบ