

คู่มือการใช้ระบบการจ่ายค่าเช่าคอนโดออนไลน์
ผ่านแอปพลิเคชันบนระบบปฏิบัติการแอนดรอยด์
การใช้งานของผู้ดูแลระบบ (Admin)

การล็อกอินเข้าสู่ระบบ (login)

การใช้งานของระบบจ่ายค่าเช่าคอนโดออนไลน์ผ่านแอปพลิเคชันบนระบบปฏิบัติการแอนดรอยด์ผู้ดูแลระบบต้องทำการล็อกอินเข้าสู่ระบบ ซึ่งจะแสดงดังภาพที่ ง-1

กรณารอกข้อมูลเข้าสู่ระบบ

1. กรอก Username

Username

Password

เข้าสู่ระบบ

2. กรอก Password

3. คลิกเข้าสู่ระบบ

ภาพที่ ง-1 แสดงการล็อกอินเข้าสู่ระบบ

การสมัครสมาชิก (Register)

การสมัครสมาชิกของระบบการจ่ายค่าเช่าคอนโดออนไลน์ผ่านแอปพลิเคชันบนระบบปฏิบัติการแอนดรอยด์ผู้ดูแลระบบต้องทำการสมัครสมาชิกให้กับสมาชิก คลิกที่เมนูสมัครสมาชิก ซึ่งจะแสดงดังภาพที่ ง-2

ฟอรัมสมัครสมาชิก

รหัสห้อง : เลือกห้อง

Username : Username

Password : Password

ชื่อ : ชื่อ

นามสกุล : นามสกุล

อายุ : อายุ

เพศ : ชาย หญิง

เบอร์โทร : เบอร์โทร

อีเมล : อีเมล

ที่อยู่ : ที่อยู่

1. กรอกข้อมูล

2. บันทึกข้อมูล



ภาพที่ ง-2 แสดงการสมัครสมาชิก

การจัดการข้อมูลสมาชิก

1. ค้นหาสมาชิก

การค้นหาข้อมูลสมาชิกให้กรอกที่ช่องการค้นหาของระบบการจ่ายค่าเช่าคอนโดออนไลน์ผ่านแอปพลิเคชันบนระบบปฏิบัติการแอนดรอยด์ ผู้ดูแลระบบต้องทำการค้นหาข้อมูลสมาชิก เมื่อทำการค้นหาสมาชิกเรียบร้อยแล้ว ผู้ดูแลระบบจะสามารถทำการแก้ไขข้อมูลและลบข้อมูลสมาชิกได้ ซึ่งจะแสดงดังภาพที่ ง-3

Search:


ลำดับ	รหัส	ชื่อผู้ใช้	รหัสผ่าน	ชื่อ	นามสกุล	อายุ	เพศ	รหัสห้อง	
1	2	User	6789	อรุณชาติ	กณะ	23	ชาย	101	 

Showing 1 to 1 of 1 entries (filtered from 2 total entries)

Previous 1 Next

ภาพที่ ง-3 แสดงรายการค้นหาสมาชิก

2. แก้ไขข้อมูลสมาชิก

คลิกปุ่ม  เพื่อแก้ไขข้อมูลของสมาชิก ซึ่งจะแสดงดังภาพที่ ง-4

ฟอร์มแก้ไขข้อมูลสมาชิก

รหัสห้อง : 101

Username : User

Password : ****

ชื่อ : อรุณชาติ

นามสกุล : กณะ

อายุ : 23

เพศ : ชาย หญิง

เบอร์โทร : 0933383010


อีเมล : Arunwatee789@gmail.com

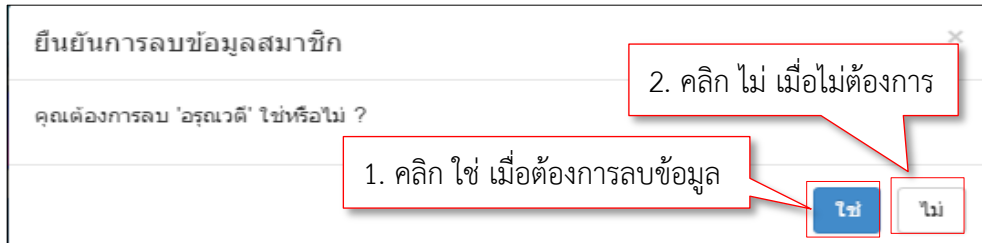
ที่อยู่ : 91/7 บ้านนาแค ตำบลซีเหล็ก อำเภอปทุมรัตน์ จังหวัดร้อยเอ็ด 45190

2. บันทึกข้อมูล

ภาพที่ ง-4 แสดงการแก้ไขสมาชิก

3. ลบข้อมูลสมาชิก

คลิกปุ่ม  เพื่อลบข้อมูลสมาชิก ซึ่งจะแสดงดังภาพที่ ง-5



ยืนยันการลบข้อมูลสมาชิก

คุณต้องการลบ 'อรุณชาติ' ใช่หรือไม่ ?

1. คลิก ใช่ เมื่อต้องการลบข้อมูล

2. คลิก ไม่ เมื่อไม่ต้องการ

ใช่ ไม่

ภาพที่ ง-5 แสดงการลบข้อมูล

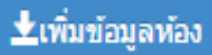
การจัดการข้อมูลห้อง (Room)

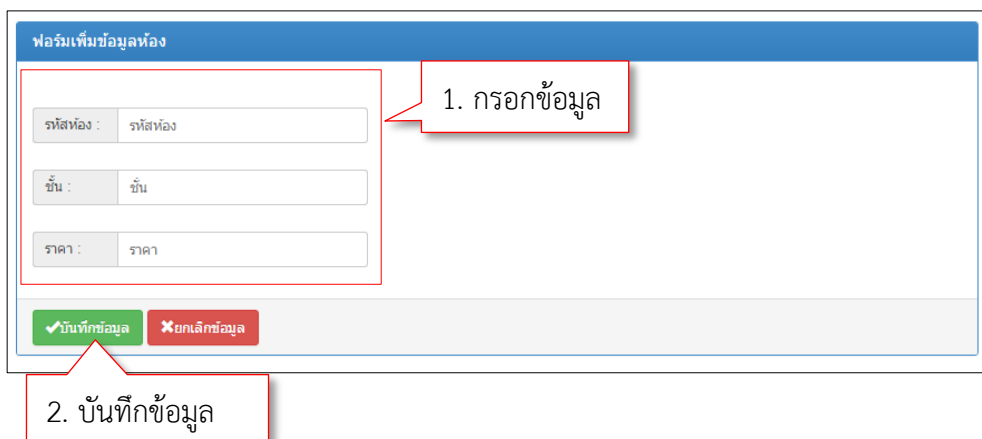
การจัดการข้อมูลห้องของระบบการจ่ายค่าเช่าคอนโดออนไลน์ผ่านแอปพลิเคชันบนระบบปฏิบัติการแอนดรอยด์ คลิกที่เมนูข้อมูลห้อง แล้วทำการเลือกรายการที่จะค้นหาได้ สามารถทำการเพิ่มข้อมูลห้อง แก้ไขข้อมูลห้อง และลบข้อมูลห้องได้ ซึ่งจะแสดงดังภาพที่ ง-6



ภาพที่ ง-6 แสดงเมนูการจัดการข้อมูลห้อง

1. เพิ่มข้อมูลห้อง

คลิกปุ่ม  เพื่อเพิ่มข้อมูลห้อง ซึ่งจะแสดงดังภาพที่ ง-7



ฟอร์มเพิ่มข้อมูลห้อง

1. กรอกข้อมูล

รหัสห้อง : รหัสห้อง

ชั้น : ชั้น

ราคา : ราคา

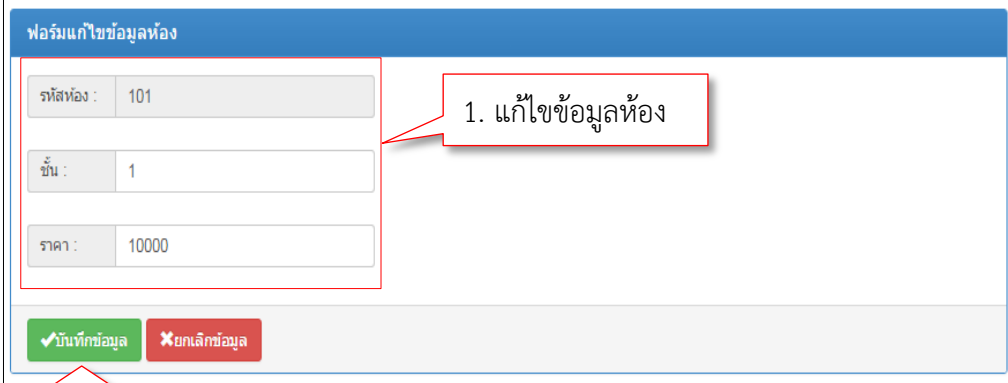
บันทึกข้อมูล ยกเลิกข้อมูล

2. บันทึกข้อมูล

ภาพที่ ง-7 แสดงการเพิ่มข้อมูลห้อง

2. แก้ไขข้อมูลห้อง

คลิกปุ่ม  เพื่อแก้ไขข้อมูลห้อง ซึ่งจะแสดงดังภาพที่ ง-8



ฟอร์มแก้ไขข้อมูลห้อง

รหัสห้อง : 101

ชั้น : 1

ราคา : 10000

บันทึกข้อมูล ยกเลิกข้อมูล

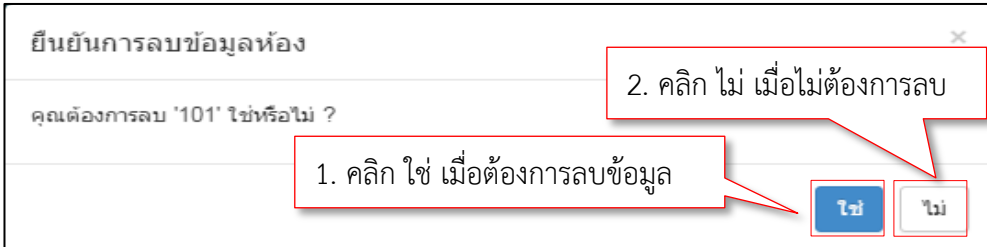
1. แก้ไขข้อมูลห้อง

2. บันทึกข้อมูล

ภาพที่ ง-8 แสดงการแก้ไขข้อมูลห้อง

3. ลบข้อมูลห้อง

คลิกปุ่ม  เพื่อลบข้อมูลห้อง ซึ่งจะแสดงดังภาพที่ ง-9



ยืนยันการลบข้อมูลห้อง

คุณต้องการลบ '101' ใช่หรือไม่ ?

ใช่ ไม่

1. คลิก ใช่ เมื่อต้องการลบข้อมูล

2. คลิก ไม่ เมื่อไม่ต้องการลบ

ภาพที่ ง-9 แสดงการลบข้อมูล

การจัดการข้อมูลค่าเช่า (Payment)

การจัดการข้อมูลค่าเช่าของระบบการจ่ายค่าเช่าคอนโดออนไลน์ผ่านแอปพลิเคชันบนระบบปฏิบัติการแอนดรอยด์ คลิกที่เมนูข้อมูลค่าเช่า แล้วทำการเลือกรายการที่จะค้นหาได้ สามารถทำการเพิ่มข้อมูล แก้ไขข้อมูล ลบข้อมูล และสามารถพิมพ์ใบเสร็จข้อมูลค่าเช่าได้ ซึ่งจะแสดงดังภาพที่ ง-10



ภาพที่ ง-10 แสดงเมนูการจัดการข้อมูลค่าเช่า

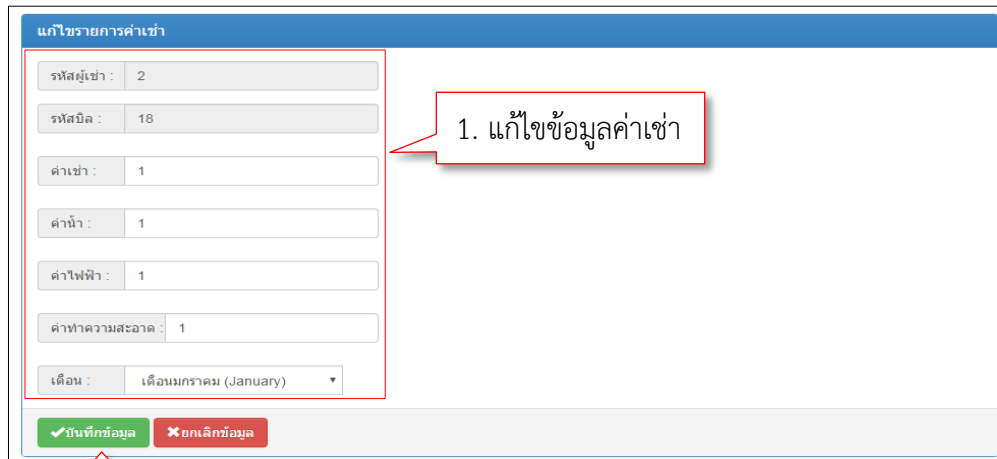
1. เพิ่มข้อมูลค่าเช่า

คลิกปุ่ม  เพื่อเพิ่มข้อมูลค่าเช่า ซึ่งจะแสดงดังภาพที่ ง-11

ภาพที่ ง-11 แสดงการเพิ่มข้อมูลค่าเช่า

2. แก้ไขข้อมูลค่าเช่า

คลิกปุ่ม  เพื่อแก้ไขข้อมูลค่าเช่า ซึ่งจะแสดงดังภาพที่ ง-12

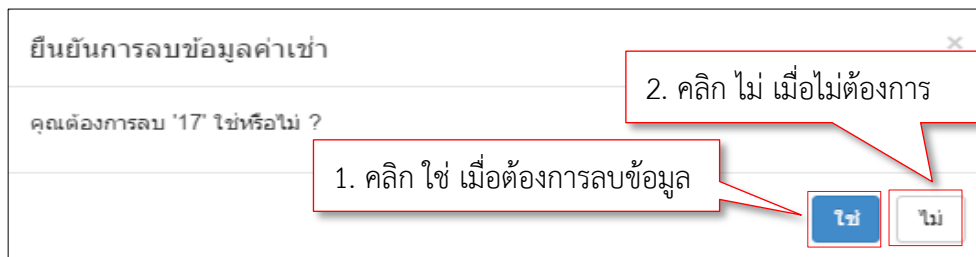


2. บันทึกข้อมูล

ภาพที่ ง-12 แสดงการแก้ไขข้อมูลค่าเช่า

3. ลบข้อมูลค่าเช่า

คลิกปุ่ม  เพื่อลบข้อมูลค่าเช่า ซึ่งจะแสดงดังภาพที่ ง-13



ภาพที่ ง-13 แสดงการลบข้อมูล

4. ออกรายงานข้อมูลค่าเช่า

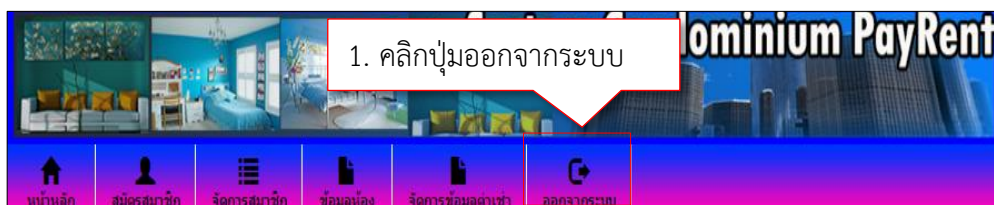
คลิกปุ่ม  เพื่อออกรายงานข้อมูลค่าเช่า ซึ่งจะแสดงดังภาพที่ ง-14

ใบเสร็จรับเงิน		
ชื่อ อรุณวดี ฤณะ		
รหัสสมาชิก 2		
รหัสห้อง 101		
ลำดับ	รายการ	รวมเป็นเงิน
1	ค่าเช่า	10000
2	ค่าน้ำ	1111
3	ค่าไฟฟ้า	1111
4	ค่าทำความสะอาด	1111
รวม		13333
ขอบคุณที่ใช้บริการ		

ภาพที่ ง-14 แสดงการออกรายงานข้อมูล

การล็อกเอาท์ออกจากระบบ (logout)

การล็อกเอาท์ออกจากระบบของระบบจ่ายค่าเช่าคอนโดออนไลน์ผ่านแอปพลิเคชันบนระบบปฏิบัติการแอนดรอยด์ โดยคลิกที่เมนูออกจากระบบ เพื่อทำการออกจากระบบ ซึ่งจะแสดงดังภาพที่ ง-15

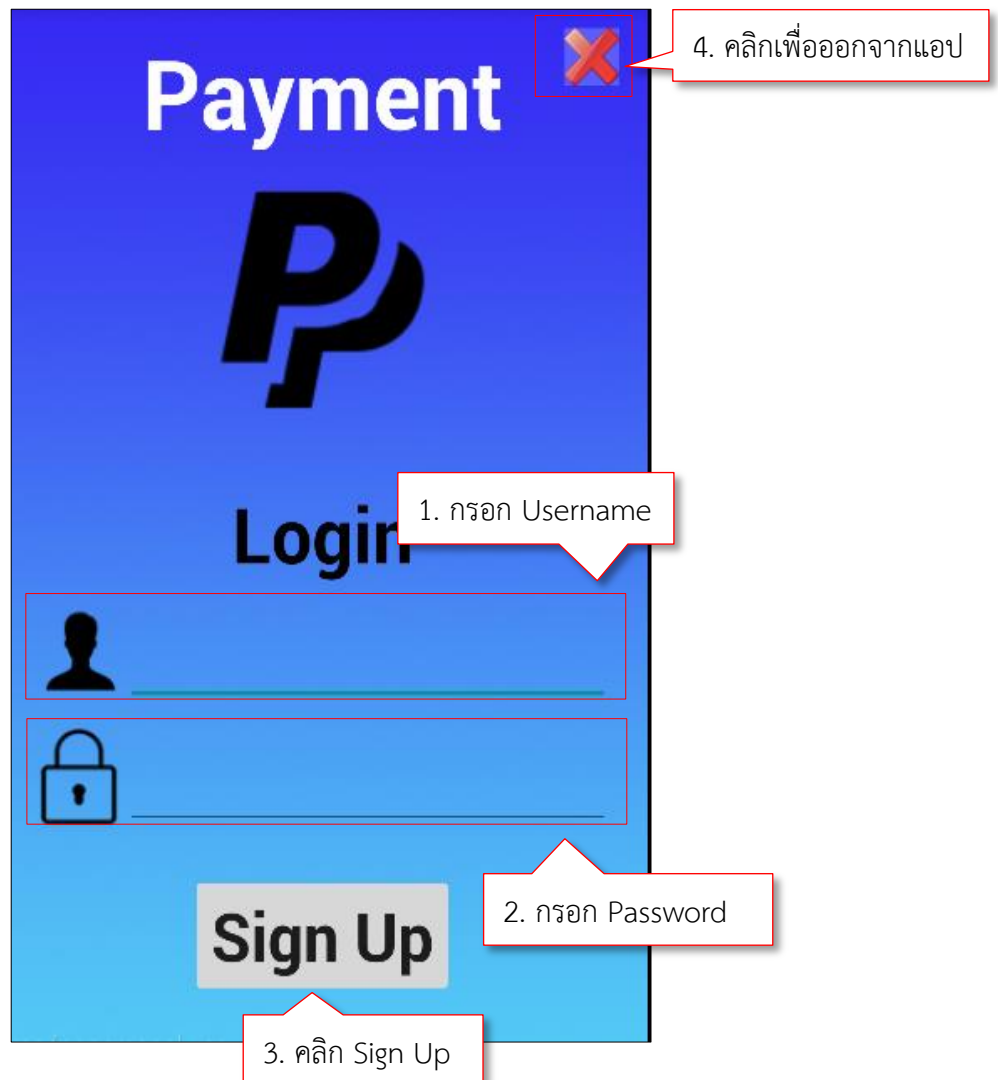


ภาพที่ ง-15 แสดงการออกจากระบบ

คู่มือการใช้ระบบการจ่ายค่าเช่าคอนโดออนไลน์
ผ่านแอปพลิเคชันบนระบบปฏิบัติการแอนดรอยด์
โดย ผู้ดูแลระบบ (Admin) ในส่วนของแอปพลิเคชัน

การล็อกอินเข้าสู่แอปพลิเคชัน

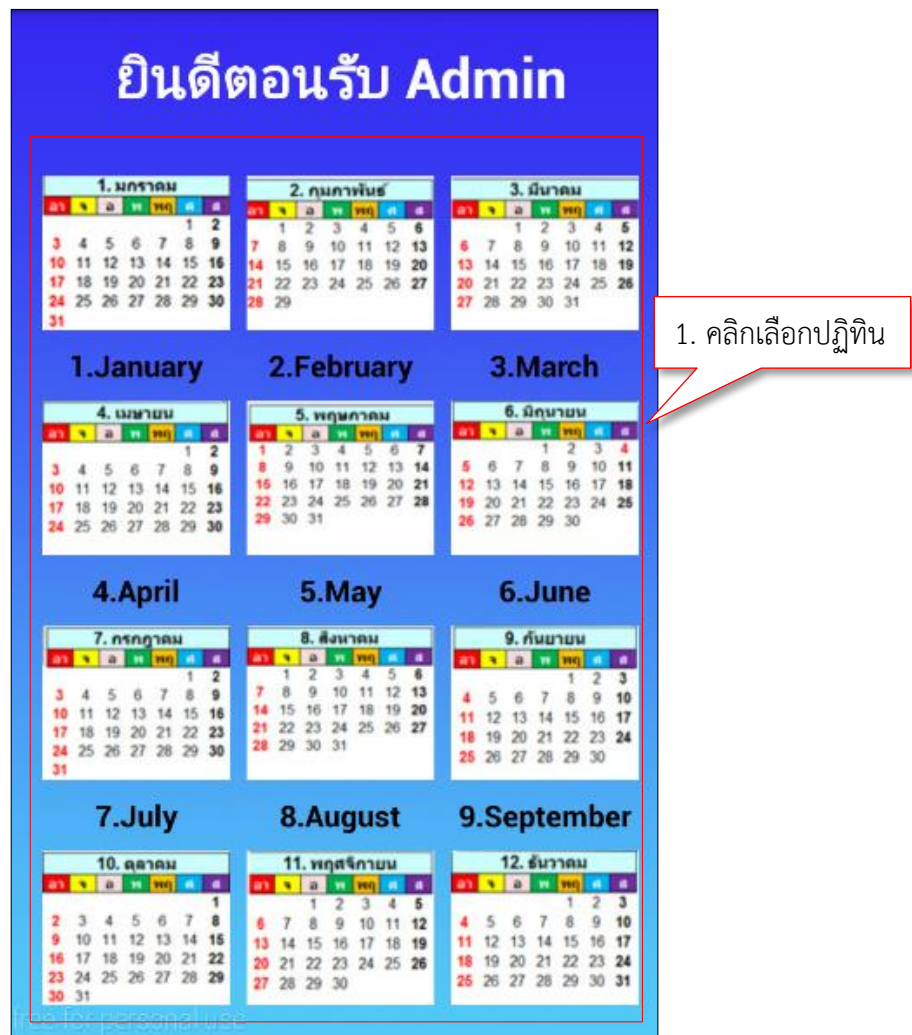
การใช้งานของระบบจ่ายค่าเช่าคอนโดออนไลน์ผ่านแอปพลิเคชันบนระบบปฏิบัติการแอนดรอยด์ผู้ดูแลระบบต้องทำการล็อกอินเข้าสู่ระบบ ซึ่งจะแสดงดังภาพที่ ง-16



ภาพที่ ง-16 แสดงการเข้าสู่ระบบ

การค้นหาข้อมูล

การใช้งานของระบบจ่ายค่าเช่าคอนโดออนไลน์ผ่านแอปพลิเคชันบนระบบปฏิบัติการแอนดรอยด์ผู้ดูแลระบบต้องทำการเลือกปฏิทิน ซึ่งจะแสดงดังภาพที่ ง-17



ภาพที่ ง-17 แสดงการค้นหาปฏิทิน

การแสดงผลรายละเอียดค่าเช่า

การใช้งานของระบบจ่ายค่าเช่าคอนโดออนไลน์ผ่านแอปพลิเคชันบนระบบปฏิบัติการแอนดรอยด์ผู้ดูแลระบบต้องกรอกรายละเอียดค่าเช่า ซึ่งจะแสดงดังภาพที่ ง-18

รายละเอียดค่าเช่า

ชื่อผู้เช่า : 1

ค่าเช่า : _____

ค่าน้ำ : _____

ค่าไฟฟ้า : _____

ค่าทำความสะอาด : _____

รวม : _____

4. คลิก Back กลับหน้าหลัก

3. คลิก Save ข้อมูล

1. คลิกเลือกปฏิทิน

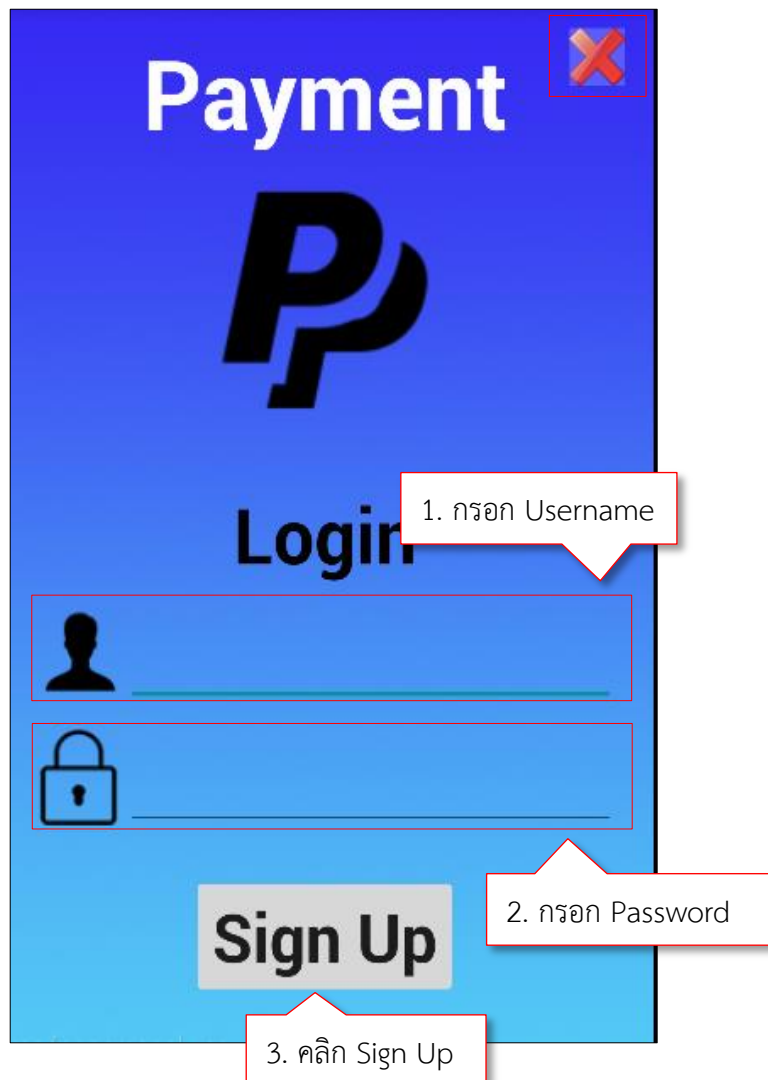
2. กรอกรายการค่าเช่า

ภาพที่ ง-18 แสดงรายละเอียดค่าเช่า

คู่มือการใช้ระบบการจ่ายค่าเช่าคอนโดออนไลน์
ผ่านแอปพลิเคชันบนระบบปฏิบัติการแอนดรอยด์
โดย ผู้ใช้ระบบ (User) ในส่วนของแอปพลิเคชัน

การล็อกอินเข้าสู่แอปพลิเคชัน

การใช้งานของระบบจ่ายค่าเช่าคอนโดออนไลน์ผ่านแอปพลิเคชันบนระบบปฏิบัติการแอนดรอยด์ผู้ใช้ระบบต้องทำการล็อกอินเข้าสู่ระบบ ซึ่งจะแสดงดังภาพที่ ง-19



ภาพที่ ง-19 แสดงการเข้าสู่ระบบ

การค้นหาข้อมูล

การใช้งานของระบบจ่ายค่าเช่าคอนโดออนไลน์ผ่านแอปพลิเคชันบนระบบปฏิบัติการแอนดรอยด์ผู้ใช้ระบบต้องทำการเลือกปฏิทิน ซึ่งจะแสดงดังภาพที่ ง-20



ภาพที่ ง-20 แสดงการค้นหาปฏิทิน

การแสดงผลละเอียดค่าเช่า

การใช้งานของระบบจ่ายค่าเช่าคอนโดออนไลน์ผ่านแอปพลิเคชันบนระบบปฏิบัติการแอนดรอยด์ผู้ดูแลระบบต้องกรอกรายละเอียดค่าเช่า ซึ่งจะแสดงดังภาพที่ ง-21

รายละเอียดค่าเช่า

รหัสผู้เช่า : 4

ค่าเช่า : 9

ค่าน้ำ : 9

ค่าไฟฟ้า : 9

ค่าทำความสะอาด : 9

รวม 36

Back

จ่ายค่าเช่า

free for personal use

1. ดูรายการค่าเช่า

2. คลิกจ่ายค่าเช่า

3. คลิก Back กลับหน้าหลัก

ภาพที่ ง-21 แสดงรายละเอียดค่าเช่า