

## แบบฝึกที่ 1 การจับรูปภาพพยัญชนะและการอ่าน พยัญชนะ ก ฦ ฦ ฦ ฦ

คำชี้แจง ให้นักเรียนดูภาพที่กำหนดให้ทางซ้ายมือแล้ว ทำ  
เครื่องหมาย X ลงบนพยัญชนะ  
ที่ตรงกับภาพ



ฦ	ฦ	ฦ	ก	ฦ
---	---	---	---	---



ฦ	ฦ	ฦ	ฦ	ก
---	---	---	---	---



ก	ฦ	ฦ	ฦ	ฦ
---	---	---	---	---



ฦ	ก	ฦ	ฦ	ฦ
---	---	---	---	---



ฦ	ฦ	ฦ	ก	ก
---	---	---	---	---

การวัดและ ประเมินผล	จำนวนพยัญชนะ	5	ผ่าน (
	ตัว	)	ไม่ผ่าน (
	ถูกต้อง	.....	)
	ตัว		





0

0

ฎ

การวัดและ ประเมินผล	จำนวนพยัญชนะ 5 ตัว ถูกต้อง ..... ตัว	ผ่าน ( ) ไม่ผ่าน ( )
<p>ข้อเสนอแนะ</p> <p>.....</p> <p>.....</p> <p style="text-align: right;">ลงชื่อ ผู้ประเมิน</p> <p>.....</p>		

### แบบฝึกที่ 3 การจำรูปพยัญชนะและการอ่านพยัญชนะ ก ก ฎ ฎ ฎ

**คำชี้แจง** ให้นักเรียนทำเครื่องหมาย X ลงบนพยัญชนะที่ตรงกับพยัญชนะทางซ้ายมือ

ที่กำหนดให้และอ่านให้ถูกต้อง

ภ	ก	ภ	ภ	ภ	ภ
---	---	---	---	---	---

ภ	ภ	ภ	ภ	ภ	ภ
---	---	---	---	---	---

ภ	ภ	ภ	ภ	ภ	ภ
---	---	---	---	---	---

ภ	ภ	ภ	ภ	ภ	ภ
---	---	---	---	---	---

ภ	ภ	ภ	ภ	ภ	ภ
---	---	---	---	---	---

การวัดและประเมินผล	จำนวนพยัญชนะ 5 ตัว ถูกต้อง ..... ตัว	ผ่าน ( ) ไม่ผ่าน ( )
ข้อเสนอแนะ ..... ..... <p style="text-align: center;">ลงชื่อ</p>		

.....ผู้ประเมิน

1	
---	---


### แบบทดสอบท้ายบทกิจกรรมที่ 1


เรื่อง การจำรูปภาพพยัญชนะและอ่าน  
พยัญชนะ ก ภา ถ ฎ ฏ



คำชี้แจง ให้นักเรียนทำเครื่องหมาย X ลงบนพยัญชนะให้ตรงกับภาพ

ก	ภ	ฎ	ฏ	ถ
ฎ	ถ	ฏ	ก	ฎ

คำชี้แจง ให้นักเรียนโยงเส้นระหว่างภาพกับพยัญชนะให้สัมพันธ์กัน

2	
---	---

3	
---	---



คำชี้แจง ให้นักเรียนทำเครื่องหมาย x ลงบนตัวพยัญชนะตามที่กำหนดให้

4	ก
---	---

ภ	ก	ถ	ฎ	ฏ
---	---	---	---	---

5	ฎ
---	---

ฎ	ถ	ฏ	ก	ฏ
---	---	---	---	---

การวัดและประเมินผล	จำนวนพยัญชนะ 5 ตัว ถูกต้อง ..... ตัว	ผ่าน ( ) ไม่ผ่าน ( )
ข้อเสนอแนะ ..... ..... <p style="text-align: right;">ลงชื่อ .....ผู้ประเมิน</p>		

