
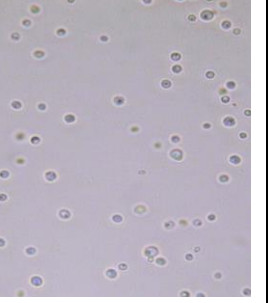
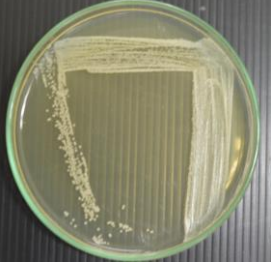
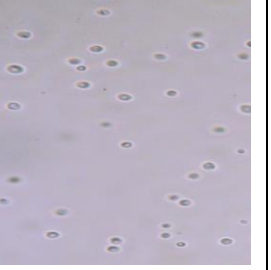
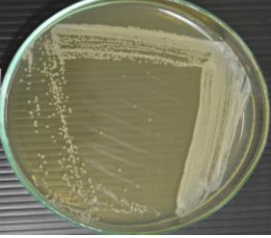
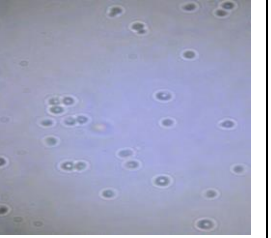
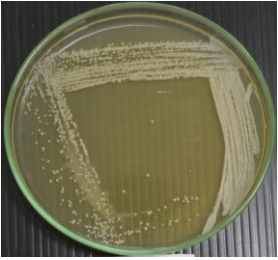
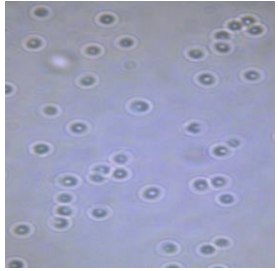
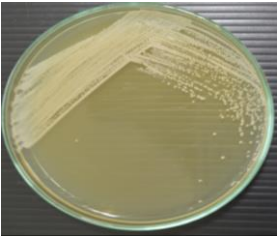
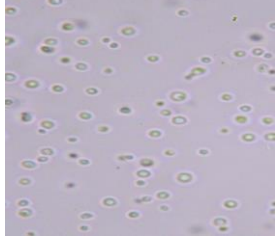
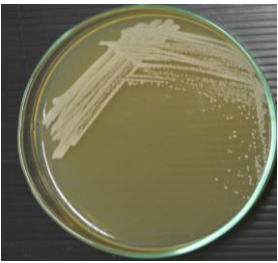
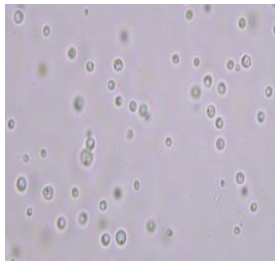


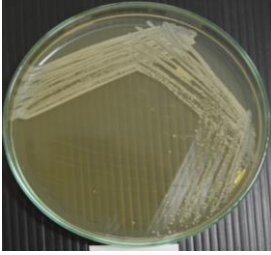
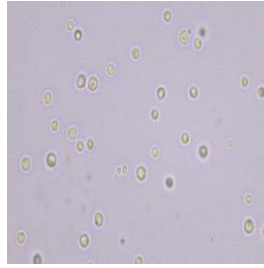

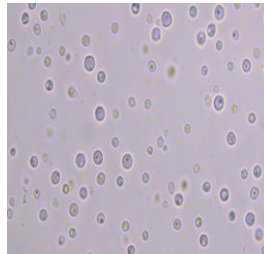
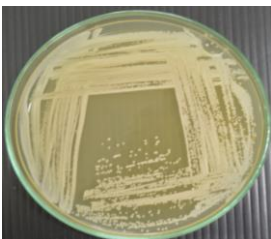
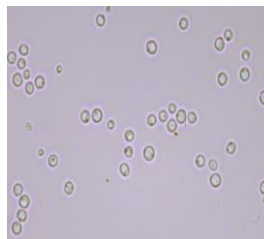
ตารางที่ 4.1 สัณฐานวิทยา ความสามารถในการสร้างแก๊ส และการตกตะกอนของยีสต์ที่คัดเลือกได้

ลำดับ	รหัสยีสต์	สัณฐานวิทยา				ลักษณะโคโลนีบน อาหารแข็ง	ความสามารถ ในการเจริญ ในอาหาร เหลว	ปริมาณแก๊ส (เซนติเมตร) ในหลอดดัก แก๊ส	รูปร่างภายใต้ กล้องจุลทรรศน์ (40X)	รูปร่างเซลล์ภายใต้ กล้องจุลทรรศน์ (100X)
		สีของ โคโลนี	ความ หนูนของ โคโลนี	ขอบ ของ โคโลนี	ผิวหน้า ของ โคโลนี					
1	BRMU06	ขาว	นูนโค้ง	เรียบ	มันวาว		เจริญด้านบน	4.5	กลม	
2	BRMU08	ครีม	นูนโค้ง	เรียบ	มันวาว		เจริญก้น หลอด	4.0	กลม	
3	BRMU12	ครีม	นูนโค้ง	เรียบ	มันวาว		เจริญก้น หลอด	5.0	กลม	

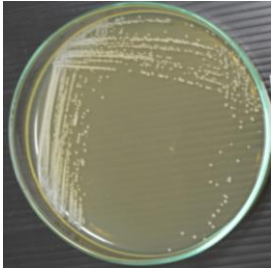
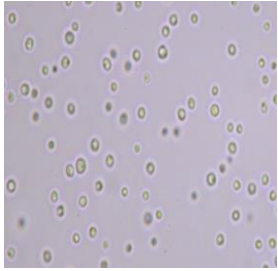
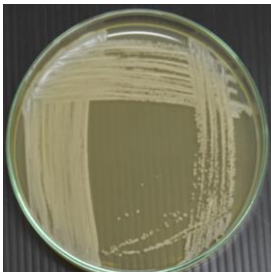
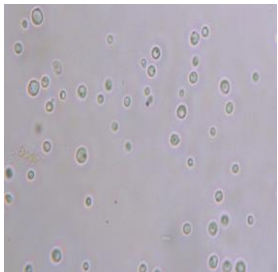
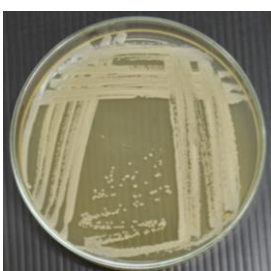
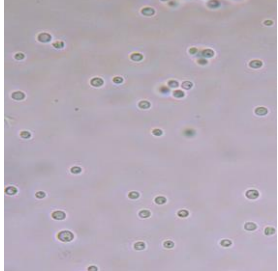
ตารางที่ 4.1 (ต่อ)

ลำดับ	รหัสยีสต์	ลักษณะโคโลนีบนอาหารแข็ง				ลักษณะโคโลนีบนอาหารแข็ง	ความสามารถในการเจริญในอาหารเหลว	ปริมาณแก๊ส (เซนติเมตร) ในหลอดดักแก๊ส	รูปร่างภายใต้กล้องจุลทรรศน์ (40X)	รูปร่างเซลล์ภายใต้กล้องจุลทรรศน์ (100X)
		สีของโคโลนี	ความหนูนของโคโลนี	ขอบของโคโลนี	ผิวหน้าของโคโลนี					
4	BRMU19	ครีม	นูนโค้ง	เรียบ	มันวาว		เจริญด้านบน	4.8	กลม	
5	BRMU29	ขาว	นูนคล้ายหมวก	เรียบ	มันวาว		เจริญก้นหลอด	4.7	กลม	
6	BRMU30	ขาว	นูนโค้ง	เรียบ	มันวาว		เจริญก้นหลอด	4.6	กลม	

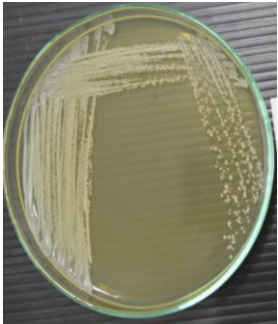
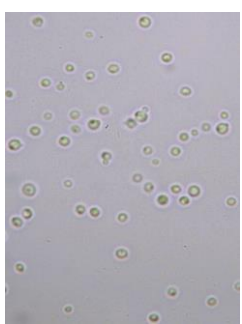

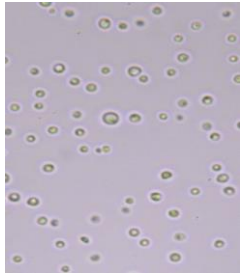
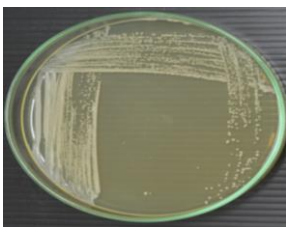
ตารางที่ 4.1 (ต่อ)

ลำดับ	รหัสยีสต์	ลักษณะโคโลนีบนอาหารแข็ง				ลักษณะโคโลนีบนอาหารแข็ง	ความสามารถในการเจริญในอาหารเหลว	ปริมาณแก๊ส (เซนติเมตร) ในหลอดดักแก๊ส	รูปร่างภายใต้กล้องจุลทรรศน์ (40X)	รูปร่างเซลล์ภายใต้กล้องจุลทรรศน์ (100X)
		สีของโคโลนี	ความนูนของโคโลนี	ขอบของโคโลนี	ผิวหน้าของโคโลนี					
7	BRMU34	ครีม	นูนโค้ง	เรียบ	มันวาว		เจริญกันตลอด	4.6	กลม	
8	BRMU35	ครีม	นูนคล้ายหมวก	เรียบ	มันวาว		เจริญกันตลอด	4.8	กลม	
9	BRMU36	ขาว	นูนโค้ง	เรียบ	มันวาว		เจริญกันตลอด	4.5	กลม	

ตารางที่ 4.1 (ต่อ)

ลำดับ	รหัสยีสต์	สัณฐานวิทยา				ลักษณะโคโลนีบน อาหารแข็ง	ความสามารถ ในการเจริญ ในอาหาร เหลว	ปริมาณแก๊ส (เซนติเมตร) ในหลอดดัก แก๊ส	รูปร่างภายใต้ กล้องจุลทรรศน์ (40X)	รูปร่างเซลล์ภายใต้ กล้องจุลทรรศน์ (100X)
		สีของ โคโลนี	ความนูน ของ โคโลนี	ขอบ ของ โคโลนี	ผิวหน้า ของ โคโลนี					
10	BRMU41	ขาว	นูนโค้ง	เรียบ	มันวาว		เจริญก้น หลอด	4.2	ไข่	
11	BRMU42	ขาว	นูนคล้าย หมวก	เรียบ	มันวาว		เจริญก้น หลอด	4.5	ไข่	
12	BRMU45	ครีม	นูนคล้าย หมวก	เรียบ	มันวาว		เจริญก้น หลอด	4.7	ไข่	

ตารางที่ 4.1 (ต่อ)

ลำดับ	รหัสยีสต์	สัณฐานวิทยา				ลักษณะโคโลนีบน อาหารแข็ง	ความสามารถ ในการเจริญ ในอาหาร เหลว	ปริมาณแก๊ส (เซนติเมตร) ในหลอดดัก แก๊ส	รูปร่างภายใต้ กล้องจุลทรรศน์ (40X)	รูปร่างเซลล์ภายใต้ กล้องจุลทรรศน์ (100X)
		สีของ โคโลนี	ความ นูนของ โคโลนี	ขอบ ของ โคโลนี	ผิวหน้า ของ โคโลนี					
13	BRMU49	ขาว	นูนโค้ง	เรียบ	มันวาว		เจริญก้น หลอด	4.8	ไข่	
14	BRMU55	ครีม	นูนโค้ง	เรียบ	มันวาว		เจริญก้น หลอด	4.8	กลม	
15	BRMU61	ขาว	นูนคล้าย หมวก	เรียบ	มันวาว		เจริญก้น หลอด	4.5	กลม	