

หน้าเว็บไซต์ระบบยืม-คืนโครงการ

หน้าเว็บไซต์ของระบบยืมคืนโครงการสาขาวิชาเทคโนโลยีสารสนเทศ ประกอบด้วย ส่วนหัวของเว็บไซต์ (Header) ของระบบ ส่วนรายละเอียด (Body) และส่วนท้ายของเว็บไซต์ (Footer) จะแสดง ดังภาพที่ ค - 1



ภาพที่ ค - 1 หน้าหลักของระบบยืม-คืนโครงการ

หมายเลข 1 คือ ส่วนหัวของเว็บ (Header) ของระบบยืม-คืนโครงการสาขาวิชาเทคโนโลยีสารสนเทศประกอบด้วย แบรนต์เนอร์ โลโก้ระบบและภาพประกอบ

หมายเลข 2 คือ ส่วนของภาพแสดงรายละเอียดของระบบยืมคืนโครงการสาขาวิชาเทคโนโลยีสารสนเทศ

หมายเลข 3 คือ ส่วนท้ายของเว็บ (Footer) ของระบบยืม-คืนโครงการสาขาวิชาเทคโนโลยีสารสนเทศ

การล็อกอินระบบสำหรับผู้ใช้

การล็อกอินสำหรับผู้ใช้ระบบ ต้องกรอกข้อมูลให้ครบแสดง ดังภาพที่ ค - 2

ภาพที่ ค - 2 หน้าการล็อกอินเข้าสู่ระบบ

หน้าหลักของระบบยืม-คืนโครงการงาน

หน้าหลักของระบบยืม-คืนโครงการงาน จะแสดงเมนูย่อยของระบบ ประกอบไปด้วย เมนูออกจากระบบ เมนูเปลี่ยนรหัสผ่าน เมนูคืนโครงการงาน เมนูประวัติการยืมโครงการงาน เมนูสืบค้นโครงการงานและเมนูติดต่อเจ้าหน้าที่ แสดงดังภาพที่ ค - 3

เมนูหลัก	ยินดีต้อนรับ : วนิดา ภูภาคฉาย (นักศึกษา)
หน้าแรก	
ออกจากระบบ	
เปลี่ยนรหัสผ่าน	
คืนโครงการงาน	
ประวัติการยืมโครงการงาน	
สืบค้นโครงการงาน	
ติดต่อเจ้าหน้าที่	

ภาพที่ ค - 3 หน้าหลักของผู้ใช้

การเปลี่ยนรหัสผ่าน

การเปลี่ยนรหัสผ่าน สามารถเปลี่ยนโดยการกรอกรหัสผ่านเดิมลงไป และตามด้วยกรอกรหัสผ่านใหม่ กรอกรหัสผ่านใหม่อีกครั้งเพื่อยืนยันรหัสผ่านใหม่ หลังจากนั้นคลิกปุ่มตกลงเปลี่ยนรหัสผ่าน ดังภาพที่ ค - 4

The image shows a web form titled "เปลี่ยนรหัสผ่าน" (Change Password). It contains three input fields: "รหัสผ่านเดิม" (Old Password), "รหัสผ่านใหม่" (New Password), and "ยืนยันรหัสผ่านใหม่" (Confirm New Password). Below the fields are two buttons: a green "ตกลง" (OK) button and a red "ยกเลิก" (Cancel) button. Four yellow callout boxes with red borders point to specific elements: 1. "กรอกรหัสผ่านเดิม" (Enter old password) points to the first input field. 2. "กรอกรหัสผ่านใหม่" (Enter new password) points to the second input field. 3. "กรอกยืนยันรหัสผ่านใหม่" (Enter confirm new password) points to the third input field. 4. "คลิกปุ่มตกลง" (Click OK button) points to the green "ตกลง" button.

ภาพที่ ค - 4 หน้าการเปลี่ยนรหัสผ่าน

ระบบคืนโครงการ

ระบบคืนโครงการ จะแสดงหน้ารายละเอียดการยืนยันให้ผู้ใช้เห็นข้อมูล ชื่อ-สกุล รหัสนักศึกษา วันที่ยืนยัน จำนวนวันที่เหลือ กำหนดวันส่งคืน และรายละเอียดของโครงการที่ยืนยัน แสดงดังภาพที่ ค - 5

ยืนยันคืนรับ : วณิดา ภูภาคลาย (นักศึกษา)

1. 543170010210 : วณิดา ภูภาคลาย เมื่อ 25-03-2015 10:31:43 กำหนดส่ง 01-04-2015 คงเหลือ +7 วัน					
ลำดับ	เลขเรียกหนังสือ	ชื่อโครงการ	หมวดโครงการ	จำนวน	
1	571006	การพัฒนาระบบสารสนเทศ กรณีศึกษา : การจัดเก็บข้อมูลโรงแรมในภาคตะวันออกเฉียงเหนือ	PHP	1 รายการ	

ทั้งหมด 1 รายการ : 1 หน้า : 1

ภาพที่ ค - 5 หน้าคืนโครงการ

ระบบประวัติการยืนยันโครงการ

เมนูประวัติการยืนยันโครงการ จะแสดงรายละเอียดประวัติการยืนยัน-คืนโครงการที่กำลังยืนยันและคืน จะแสดงรายละเอียด ดังภาพที่ ค - 6

ยืนยันคืนรับ : วณิดา ภูภาคลาย (นักศึกษา)

ประวัติการยืนยันโครงการ						
1. 543170010210 : วณิดา ภูภาคลาย (ได้ยืนยันเมื่อ 25-03-2015 10:31:43 ถึง 01-04-2015)- (กำลังยืนยันโครงการ...)						
2. 543170010210 : วณิดา ภูภาคลาย (ได้ยืนยันเมื่อ 24-03-2015 20:42:24 ถึง 31-03-2015)- (ได้คืนเมื่อ 25-03-2015-08:25:11)						
ลำดับ	เลขหนังสือ	ชื่อโครงการ	หมวดโครงการ	จำนวนยืนยัน	วัน/เวลา ที่ส่งคืน	
1	541001	การพัฒนาระบบการประเมินงาน ด้านประกันคุณภาพและเทคโนโลยีสารสนเทศ บนเครือข่ายอินเทอร์เน็ต	PHP	1	25-03-2015 08:25:11	

[ไม่มีค่าปรับ](#)

ทั้งหมด 2 รายการ : 1 หน้า : 1

ภาพที่ ค - 6 ระบบประวัติการยืนยันโครงการ

การสืบค้นโครงการงาน

การสืบค้นโครงการงาน ผู้ใช้สามารถสืบค้นโครงการงานได้ด้วยการสืบค้นจากเลขเรียกโครงการงาน หัวข้อโครงการงาน ชื่อ-สกุลผู้จัดทำ อาจารย์ที่ปรึกษา ปีที่พิมพ์และหมวด ได้ทั้งหมดหรือเลือกค้นหาอย่างใดอย่างหนึ่งก็ได้ ดังภาพที่ ค - 7

ขั้นตอนที่ 1 : วนิดา ภูภาคฉาย (นิสิตศึกษา)

เลขเรียกโครงการงาน หัวข้อโครงการงาน ผู้จัดทำ ...ที่ปรึกษา... ...ปี... ...หมวด... Q Search

หนังสือใหม่ 131 อันดับ

ลำดับ	เลขเรียกหนังสือ	หัวข้อโครงการงาน	ผู้จัดทำ	ที่ปรึกษา	ปี	หมวด	สถานะ	จำนวน
1	571071	ระบบประชาสัมพันธ์หอพักออนไลน์ ในจังหวัดมหาสารคาม	วินัย เสนาสท่า	บัณฑิต สุวรรณโท	2557	PHP	🗄️ ยืมได้	1
2	571070	การพัฒนาเว็บจองหอพักนักศึกษา มหาวิทยาลัยราชภัฏมหาสารคาม	ใจโล สุวัฒน์	วิระพน ภานุรักษ์	2557	JAVA	🗄️ ยืมได้	1
3	571069	การพัฒนาเว็บร้านขายเสื้อผ้าออนไลน์ กรณีศึกษาร้าน New Fashion	ศัญญารัตน์ ศ่างวีเรือ	จรัญ เจิมแท้	2557	PHP	🗄️ ยืมได้	1
4	571068	การพัฒนาเว็บร้านขายรองเท้า	อรธมา ช่างการนอก	ชนนดี พิมพ์สวรรค์	2557	PHP	🗄️ ยืมได้	1

ภาพที่ ค - 7 หน้าการสืบค้นโครงการงาน

หมายเลข 1 คือ สืบค้นจากการกรอกเลขเรียกโครงการงาน

หมายเลข 2 คือ สืบค้นจากการกรอกหัวข้อโครงการงาน

หมายเลข 3 คือ สืบค้นจากการกรอกชื่อ-สกุล ผู้จัดทำ

หมายเลข 4 คือ สืบค้นจากการเลือกชื่ออาจารย์ที่ปรึกษา

หมายเลข 5 คือ สืบค้นจากการเลือกปีที่พิมพ์

หมายเลข 6 คือ สืบค้นจากการเลือกหมวดภาษาที่ใช้พัฒนา

หมายเลข 7 คือ คลิกปุ่ม Search เพื่อค้นหาโครงการงาน

หมายเลข 8 คือ แสดงรายละเอียดของโครงการงานที่สืบค้น

การติดต่อเจ้าหน้าที่

การติดต่อเจ้าหน้าที่ ผู้ใช้ระบบยืม-ยืมคืนโครงการนักศึกษา สามารถดูข้อมูลการติดต่อเจ้าหน้าที่ได้จากระบบยืม-คืน ซึ่งจะแสดงดังภาพที่ ค - 8

กรุณาติดต่อเจ้าหน้าที่ผู้รับผิดชอบโครงการนักศึกษา



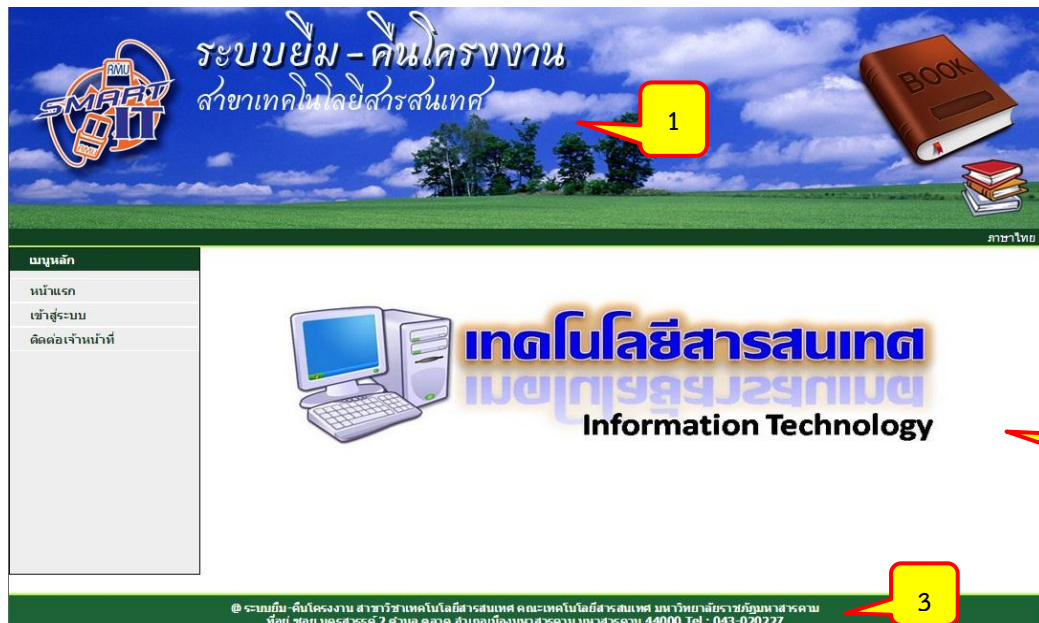
ชื่อ-สกุล : อาจารย์วงปัญญา นวนแก้ว
 ตำแหน่ง : อาจารย์
 สังกัด : สาขาวิชาเทคโนโลยีสารสนเทศ
 เบอร์โทร : 089-419-7129
 E-mail : nuankaew.w@gmail.com

ภาพที่ ค - 8 หน้าติดต่อเจ้าหน้าที่

การใช้งานระบบยืม – คินโครรงงานสาขาวิชาเทคโนโลยีสารสนเทศ
ส่วนที่ 2 การใช้งานของผู้ดูแลระบบ (Admin)

หน้าเว็บไซต์ระบบยืม-คืนโครงการงาน

หน้าเว็บไซต์ของระบบยืมคืนโครงการงานสาขาวิชาเทคโนโลยีสารสนเทศ ประกอบด้วย ส่วนหัวของเว็บไซต์ (Header) ของระบบ ส่วนรายละเอียด (Body) และส่วนท้ายของเว็บไซต์ (Footer) จะแสดง ดังภาพที่ ค - 9



ภาพที่ ค - 9 หน้าเว็บไซต์ของระบบยืมคืนโครงการงาน

หมายเลข 1 คือ ส่วนหัวของเว็บ (Header) ของระบบยืมคืนโครงการงานสาขาวิชาเทคโนโลยีสารสนเทศประกอบด้วย แบรนดเนออร์ โลโก้ระบบและภาพประกอบ

หมายเลข 2 คือ ส่วนของภาพแสดงรายละเอียดของระบบยืมคืนโครงการงานสาขาวิชาเทคโนโลยีสารสนเทศ

หมายเลข 3 คือ ส่วนท้ายของเว็บ (Footer) ของระบบยืมคืนโครงการงานสาขาวิชาเทคโนโลยีสารสนเทศ

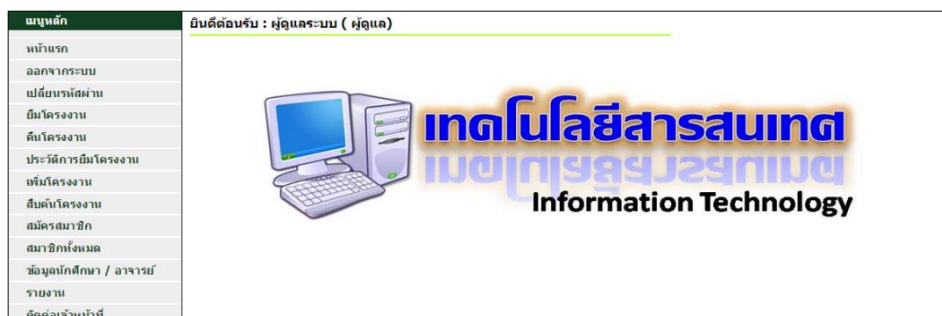
การล็อกอินเข้าสู่ระบบสำหรับผู้ดูแลระบบ

การล็อกอินเข้าสู่ระบบสำหรับผู้ดูแลระบบ (Admin) ต้องกรอกข้อมูลให้ครบ เพื่อเข้าสู่ระบบยืมคืนโครงการงานสาขาวิชาเทคโนโลยีสารสนเทศ ซึ่งแสดง ดังภาพที่ ค - 10

ภาพที่ ค - 10 หน้าการล็อกอินเข้าสู่ระบบ

หน้าการใช้งานของระบบยืม-คืน

ในส่วนของการใช้งานระบบยืม-คืนโครงการงานสาขาวิชาเทคโนโลยีสารสนเทศ ส่วนของผู้ดูแลระบบ (Admin) มีเมนูในการทำงานทั้งหมด 10 เมนู ประกอบไปด้วย ออกจากระบบ เปลี่ยนรหัสผ่าน ยืมโครงการ คืนโครงการ ประวัติการยืมโครงการ เพิ่มโครงการ สืบค้นโครงการ สมัครสมาชิก สมาชิกทั้งหมด ข้อมูลนักศึกษา/อาจารย์ รายงาน และติดต่อเจ้าหน้าที่ จะแสดงดังภาพที่ ค - 11



ภาพที่ ค - 11 หน้าการใช้งานของระบบยืม-คืนโครงการงาน

การเปลี่ยนรหัสผ่าน

การเปลี่ยนรหัสผ่าน สามารถเปลี่ยนโดยการกรอกรหัสผ่านเดิมลงไป และตามด้วยกรอกรหัสผ่านใหม่ กรอกรหัสผ่านใหม่อีกครั้งเพื่อยืนยันรหัสผ่านใหม่ หลังจากนั้นคลิกปุ่มตกลง ซึ่งแสดงขั้นตอนการทำงาน ดังภาพที่ ค - 12

The screenshot shows a form titled "เปลี่ยนรหัสผ่าน" (Change Password) with three input fields and two buttons. The callouts are as follows:

1. กรอกรหัสผ่านเดิม (Enter old password)
2. กรอกรหัสผ่านใหม่ (Enter new password)
3. กรอกยืนยันรหัสผ่านใหม่ (Confirm new password)
4. คลิกปุ่มตกลง (Click Confirm button)

ภาพที่ ค - 12 หน้าการเปลี่ยนรหัสผ่าน

การยืมโครงการ

การยืมโครงการ โดยผู้ดูแลระบบ ในการยืมโครงการให้ผู้ดูแลระบบกรอกเลขเรียกโครงการเพื่อทำการยืมโครงการ ซึ่งแสดงขั้นตอนการทำงาน ดังภาพที่ ค - 13

The screenshot shows the project borrowing interface with the following callouts:

1. กรอกเลขเรียกโครงการ (Enter project number)
2. คลิกปุ่มค้นหา (Click search button)
3. กรอกรหัสสมาชิก (Enter member ID)
4. คลิกปุ่มตรวจสอบข้อมูลสมาชิก (Click check member info button)
5. คลิกปุ่มยืนยันการยืม (Click confirm borrowing button)

ลำดับ	เลขโครงการ	หัวข้อ	ผู้จัดทำ	ที่ปรึกษา	หมวด	จำนวน
1	541007	การพัฒนาระบบสารสนเทศด้วยผู้เฝ้า คณเทคโนโลยีสารสนเทศ	ภัทรา สดมูล	มณีรัตน์ ผลประเสริฐ	PHP	1 รายการ

ภาพที่ ค - 13 การยืมโครงการ

การคืนโครงการ

การคืนโครงการ ทำโดยการกรอกรหัสสมาชิกหรือเลือกวันเดือนปีที่เยี่ยม แล้วคลิกปุ่ม Search เพื่อค้นหารายการเยี่ยม ซึ่งแสดงขั้นตอนการทำงาน ดังภาพที่ ค - 14

1. กรอกรหัสสมาชิกหรือชื่อ-สกุล

2. เลือกวันเดือนปีที่เยี่ยม

3. คลิกปุ่มค้นหา

3. คลิกปุ่มส่งโครงการ

#	ลำดับ	เลขเรียกหนังสือ	ชื่อโครงการ	หมวดโครงการ	จำนวน
<input type="checkbox"/>	1	541007	การพัฒนาระบบสารสนเทศดิจิทัล คณะเทคโนโลยีสารสนเทศ	PHP	1 รายการ

ภาพที่ ค - 14 ระบบคืนโครงการ

ประวัติการเยี่ยมโครงการ

ประวัติการเยี่ยมโครงการ เป็นหน้าแสดงบันทึกข้อมูลการเยี่ยมคืนทั้งหมด เพื่อตรวจเช็คประวัติการเยี่ยมคืนของสมาชิก สามารถตรวจเช็คได้โดยการกรอกรหัสสมาชิกหรือชื่อ-สกุล และเลือกวันเดือนปีที่เยี่ยม จากนั้นคลิกปุ่ม Search เพื่อเช็คดูประวัติการเยี่ยมคืนของสมาชิกที่ต้องการทราบข้อมูล แสดงขั้นตอนการทำงาน ดังภาพที่ ค - 15

1. กรอกรหัสสมาชิกหรือชื่อ-สกุล

2. เลือกวัน/เดือน/ปีที่เยี่ยม

3. คลิกปุ่มค้นหา

ไม่มีค่าปรับ

ลำดับ	เลขหนังสือ	ชื่อโครงการ	หมวดโครงการ	จำนวนเยี่ยม	วัน/เวลา ที่ส่งคืน
1	541001	การพัฒนาระบบการประเมินงาน ด้านประกันคุณภาพคณะเทคโนโลยีสารสนเทศ บนเครือข่ายอินเทอร์เน็ต	PHP	1	25-03-2015 08:25:11

ภาพที่ ค - 15 ประวัติการเยี่ยมโครงการ

สืบค้นโครงการงาน

การสืบค้นโครงการงาน การสืบค้นโครงการงาน ผู้ดูแลระบบ (Admin) สามารถสืบค้นโครงการงานได้ด้วยการสืบค้นจากเลขเรียกโครงการงาน หัวข้อโครงการงาน ชื่อ-สกุลผู้จัดทำ อาจารย์ที่ปรึกษา ปีที่พิมพ์และหมวด ได้ทั้งหมดหรือเลือกค้นหาอย่างใดอย่างหนึ่งก็ได้ แสดงดังภาพที่ ค - 16

หน้าสืบค้นโครงการงาน (ผู้ดูแลระบบ)

เลขเรียกโครงการงาน หัวข้อโครงการงาน ผู้จัดทำ ...ที่ปรึกษา... ...ปี... ...หมวด... Search

หนังสือใหม่ 131 อันดับ

ลำดับ	เลขเรียกหนังสือ	หัวข้อโครงการงาน	ผู้จัดทำ	ที่ปรึกษา	ปี	หมวด	สถานะ	จำนวน	ตัวเลือก
1	571071	ระบบประชาสัมพันธ์หอพักออนไลน์ ในจังหวัดมหาสารคาม	วิชัย เสนาสง่า	บัณฑิต สุวรรณโท	2557	PHP	🗖️ ยืมได้	1	📄 ✎️ 🗑️
2	571070	การพัฒนาระบบจองหอพักนักศึกษา มหาวิทยาลัยราชภัฏมหาสารคาม	ใจใส สุวิดิลี	วิระพจน ภาวภิรักษ์	2557	JAVA	🗖️ ยืมได้	1	📄 ✎️ 🗑️
3	571069	การพัฒนาระบบร้านขายเสื้อผ้าออนไลน์ กรณีศึกษา ร้าน New Fashion	ชญญารัตน์ ก้าวเร็ว	จริญ เจิมแท้	2557	PHP	🗖️ ยืมได้	1	📄 ✎️ 🗑️
4	571068	การพัฒนาระบบร้านขายรองเท้าออนไลน์	อรอุมา ช่างการนอกวารณี ทวยขุนทด	ชนเดดี พิมพ์สวรรค์	2557	PHP	🗖️ ยืมได้	1	📄 ✎️ 🗑️
5	571067	การพัฒนาระบบพาณิชย์อิเล็กทรอนิกส์ ร้านไอทีคอมพิวเตอร์	วิสุทธิเทพ เทพภาณุจนวนวิสิทธิ์ ปกรณ์ กองสิน	จริญ เจิมแท้	2557	PHP	🗖️ ยืมได้	1	📄 ✎️ 🗑️

ทั้งหมด 131 รายการ : 27 หน้า : 1 2 3 4 5 6 7 8 9 10 11 12 13 14 15 16 17 18 19 20 21 22 23 24 25 26 27 สืบไป >>

ภาพที่ ค - 16 หน้าสืบค้นโครงการงาน

หมายเลข 1 คือ สืบค้นจากการกรอกเลขเรียกโครงการงาน

หมายเลข 2 คือ สืบค้นจากการกรอกหัวข้อโครงการงาน

หมายเลข 3 คือ สืบค้นจากการกรอกชื่อ-สกุล ผู้จัดทำ

หมายเลข 4 คือ สืบค้นจากการเลือกชื่ออาจารย์ที่ปรึกษา

หมายเลข 5 คือ สืบค้นจากการเลือกปีที่พิมพ์

หมายเลข 6 คือ สืบค้นจากการเลือกหมวดภาษาที่ใช้พัฒนา

หมายเลข 7 คือ คลิกปุ่ม Search เพื่อค้นหาโครงการงาน

หมายเลข 8 คือ แสดงรายละเอียดของโครงการงานที่สืบค้น

ระบบเพิ่มข้อมูลโครงการ

การเพิ่มข้อมูลโครงการ ผู้ดูแลระบบ (Admin) ให้กรอกข้อมูลตามภาพที่ 17 แล้วคลิกที่ปุ่มบันทึกข้อมูล แสดงดังภาพที่ ค - 17

เพิ่มโครงการ

เลขเรียกหนังสือ	
หัวข้อโครงการ	
...เลือกหมวดโครงการ...	▼
ผู้จัดทำ	
...เลือกที่ปรึกษา...	▼
ปีที่พิมพ์	
ขนาด	
จำนวนหน้า	
ราคา	
จำนวนโครงการ	
25-03-2015	

1. กรอกรายละเอียดให้ครบทุกช่อง

2. คลิกปุ่มบันทึกข้อมูล

ภาพที่ ค - 17 หน้าเพิ่มข้อมูลโครงการ

การสมัครสมาชิก

การสมัครสมาชิก ผู้ดูแลระบบ (Admin) เป็นผู้สมัครให้ผู้ใช้ระบบ ผู้ดูแลระบบกรอกข้อมูลส่วนรหัสนักศึกษา/รหัสอาจารย์จากนั้นข้อมูลรายละเอียดต่างๆจะถูกดึงมาจากฐานข้อมูล ซึ่งรายละเอียดจะแสดงขั้นตอนการทำงาน แสดงดังภาพที่ ค - 18

The image shows a registration form titled "สมัครสมาชิก" (Register) with the following fields and callouts:





- 1. กรอกรหัสนักศึกษา/อาจารย์**: Points to the "รหัสนักศึกษา / รหัสอาจารย์" field.
- 2. คลิกปุ่มตรวจสอบ**: Points to the "ตรวจสอบ" button.
- 3. ตรวจสอบความถูกต้องข้อมูลในแบบฟอร์ม**: A large callout pointing to the registration details section, which includes:
 - รหัสนักศึกษา / รหัสอาจารย์ (with radio buttons for "อาจารย์" and "นักศึกษา")
 - รหัสประจำตัวประชาชน
 - ชื่อ-สกุล
 - เบอร์โทรศัพท์
 - E-mail
 - คณะ: เทคโนโลยีสารสนเทศ
 - สาขา: เทคโนโลยีสารสนเทศ
 - ชั้นปี: ...ชั้นปี...
 - ห้อง: ...ชั้นปี...
- 4. กรอกชื่อผู้ใช้**: Points to the "ชื่อผู้ใช้" field.
- 5. กรอกรหัสผ่าน**: Points to the "รหัสผ่าน" field.
- 6. กรอกรหัสยืนยันรหัสผ่าน**: Points to the "ยืนยันรหัสผ่าน" field.
- 7. คลิกปุ่มบันทึกข้อมูล**: Points to the "บันทึกข้อมูล" button.

At the bottom of the form, there are two buttons: "บันทึกข้อมูล" (green) and "ยกเลิก" (red).

ภาพที่ ค - 18 ระบบสมัครสมาชิก

ข้อมูลสมาชิกทั้งหมด

เลือกสมาชิกทั้งหมด จะแสดงข้อมูล ได้แก่ รหัสนักศึกษา/รหัสอาจารย์ ชื่อ-สกุล เลขประจำตัวประชาชน เบอร์โทรศัพท์ ชั้นปี หมู่เรียน ชื่อผู้ใช้ รหัสผ่าน สถานะนักศึกษา สถานะอาจารย์ แสดงดังภาพที่ ค - 19

สมาชิกทั้งหมด									
ค้นหาด้วย รหัส หรือ ชื่อ-สกุล		...เลือกปี...	...ห้อง...	...ประเภท...					
ทั้งหมด 2 รายการ									
#	รหัส	ประจำตัวประชาชน	ชื่อ-สกุล	โทร	ชั้นปี / ห้อง	ชื่อผู้ใช้	รหัสผ่าน	รูปแบบ	เลือก
1	543170010201	1234567890123	พรทิพย์ ทังสิทธิ์	0828589810	4 / 2	543170010201	543170010201	student	 
2	543170010210	1460700187221	วนิดา อุทาดลาย	0823043681	4 / 2	543170010210	1234	student	 







1. แสดงข้อมูลสมาชิก

2. สามารถคลิก
ดูรายละเอียด
แก้ไข ลบข้อมูล
จากส่วนนี้ได้

ภาพที่ ค - 19 หน้าสมาชิกทั้งหมด

ฐานข้อมูลนักศึกษา/อาจารย์

ฐานข้อมูลนักศึกษา/อาจารย์ การเก็บข้อมูลส่วนนี้ผู้ดูแลระบบต้องนำข้อมูล นักศึกษาและอาจารย์ สาขาวิชาเทคโนโลยีสารสนเทศเก็บไว้ที่ฐานข้อมูลเพื่อนำข้อมูลไปใช้ตอน สมัครสมาชิก ซึ่งจะแสดงรายละเอียดดังภาพที่ ค - 20

ข้อมูลนักศึกษา / อาจารย์									
ค้นหาด้วย รหัส หรือ ชื่อ-สกุล		...เลือกปี...	...ห้อง...	...ประเภท...					
ทั้งหมด 3 รายการ									
#	รหัส	ประจำตัวประชาชน	ชื่อ-สกุล	โทร	ชั้นปี / ห้อง	รูปแบบ	สถานะ	เลือก	
1	2552234	1234234234234	เดือนเพ็ญ สารสิทธิ์	0885608366	อาจารย์	teacher		 	
2	543170010201	1234567890123	พรทิพย์ ทังสิทธิ์	0828589810	4 / 2	student		 	
3	543170010210	1460700187221	วนิดา อุทาดลาย	0823043681	4 / 2	student		 	

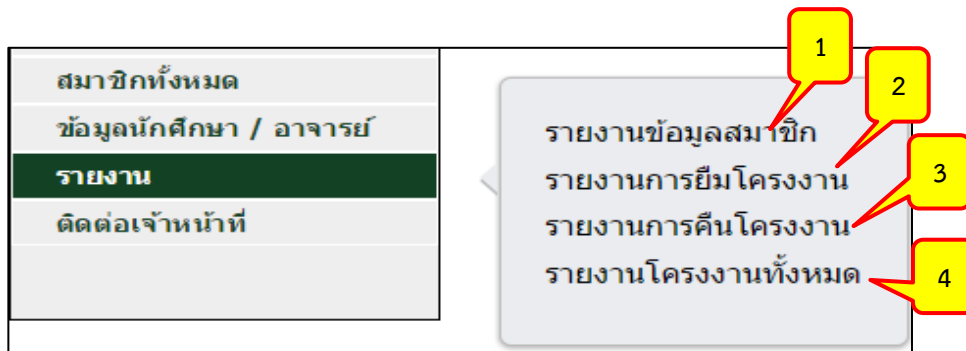
1. เก็บข้อมูลทั่วไป

1. สามารถ
แก้ไขและลบ
ข้อมูลส่วนนี้

ภาพที่ ค - 20 หน้าข้อมูลนักศึกษา/อาจารย์

รายงาน

รายงาน จะแสดง รายงานข้อมูลสมาชิก รายงานการยืมโครงการ รายงานการคืนโครงการ และรายงานโครงการทั้งหมด แสดงดังภาพที่ ค - 21



ภาพที่ ค - 21 หน้ารายงาน

หมายเลข 1 คือ รายงานข้อมูลสมาชิก

หมายเลข 2 คือ รายงานการยืมโครงการ

หมายเลข 3 คือ รายงานการคืนโครงการ

หมายเลข 4 คือ รายงานโครงการทั้งหมด

ติดต่อเจ้าหน้าที่

ติดต่อเจ้าหน้าที่ การใช้งานเมนูติดต่อเจ้าหน้าที่ ผู้ดูแลระบบสามารถเพิ่มรายละเอียดข้อมูลพื้นฐานได้ แสดงดังภาพที่ ค - 22



ภาพที่ ค - 22 หน้าติดต่อเจ้าหน้าที่