



ภาคผนวก

มหาวิทยาลัยราชภัฏมหาสารคาม  
RAJABHAT MAHASARAKHAM UNIVERSITY



ภาคผนวก ก  
แบบสอบถามการวิจัย

มหาวิทยาลัยราชภัฏมหาสารคาม  
RAJABHAT MAHASARAKHAM UNIVERSITY

## แบบสอบถามเพื่อการวิจัย

เรื่อง ปัจจัยที่มีความสัมพันธ์กับความสุขในการทำงานของตำรวจสถานีตำรวจภูธร  
สุวรรณภูมิ จังหวัดร้อยเอ็ด

ปริญญา รัฐประศาสนศาสตรมหาบัณฑิต สาขารัฐประศาสนศาสตร์  
มหาวิทยาลัยราชภัฏมหาสารคาม

\*\*\*\*\*

### คำชี้แจง

แบบสอบถามฉบับนี้เป็นส่วนหนึ่งของการวิจัยเพื่อจัดทำวิทยานิพนธ์ ประกอบ  
การศึกษาตามหลักสูตร รัฐประศาสนศาสตรมหาบัณฑิต มหาวิทยาลัยราชภัฏมหาสารคาม โดย  
มีวัตถุประสงค์เพื่อศึกษาปัจจัยที่มีความสัมพันธ์กับความสุขในการทำงานของตำรวจสถานี  
ตำรวจภูธรสุวรรณภูมิ จังหวัดร้อยเอ็ด เพื่อนำไปใช้เป็นแนวทางในการปรับปรุงปัจจัยและ  
สภาพแวดล้อมการทำงานของตำรวจสถานีตำรวจภูธรสุวรรณภูมิ จังหวัดร้อยเอ็ด

ผู้วิจัยจึงใคร่ขอความอนุเคราะห์ในการตอบแบบสอบถามจากท่านซึ่งรับราชการ  
ตำรวจในสถานีตำรวจภูธรสุวรรณภูมิ เพื่อประกอบการวิจัยของผู้วิจัย คำตอบของท่านมี  
ความสำคัญอย่างยิ่ง โดยจะใช้เพื่อการวิจัยนี้เท่านั้น และจะเก็บไว้เป็นความลับทุกประการ

### คำแนะนำ

การตอบแบบสอบถามจะใช้เวลาประมาณ 10 นาที ทั้งนี้แบบสอบถามแบ่งออกเป็น 4 ส่วนคือ

ส่วนที่ 1 คำถามที่เกี่ยวกับข้อมูลส่วนบุคคล จำนวน 7 ข้อ

ส่วนที่ 2 คำถามแบบวัดปัจจัยที่มีความสัมพันธ์กับความสุขในการทำงาน จำนวน 40 ข้อ

ส่วนที่ 3 คำถามวัดระดับความสุขในการทำงาน จำนวน 32 ข้อ

ส่วนที่ 4 ข้อเสนอแนะความสุขในการทำงาน

ผู้วิจัยหวังเป็นอย่างยิ่งว่าจะได้รับความอนุเคราะห์จากท่านและใคร่ขอขอบคุณท่านที่  
ได้โปรดสละเวลาให้ความอนุเคราะห์เป็นอย่างดีมา ณ โอกาสนี้

วันดี จันทร์หนองสรวง

นักศึกษาหลักสูตรรัฐประศาสนศาสตรมหาบัณฑิต  
มหาวิทยาลัยราชภัฏมหาสารคาม

## แบบสอบถามประกอบการวิจัยวิทยานิพนธ์

## เรื่อง

ปัจจัยที่มีความสัมพันธ์กับความสูงในการทำงานของตำรวจสถานีตำรวจภูธรสุวรรณภูมิ  
จังหวัดร้อยเอ็ด

## ส่วนที่ 1 ข้อมูลส่วนบุคคล

คำชี้แจง โปรดทำเครื่องหมาย  ลงในช่อง  ตามข้อมูลที่ตรงกับความเป็นจริงมากที่สุด

## 1. เพศ

(1) ชาย (2) หญิง 

## 2. อายุ

(1) ต่ำกว่า 30 ปี (2) 31 - 40 ปี (3) 41 - 50 ปี (4) 51 ปี ขึ้นไป 

## 3. สถานภาพ

(1) โสด (2) สมรส (3) หย่า (4) หม้าย 

## 4. ระดับการศึกษา

(1) ต่ำกว่าปริญญาตรี (2) ปริญญาตรี (3) ปริญญาโท (4) ปริญญาเอก 

## 5. ระดับชั้น

(1) ชั้นประทวน (2) ชั้นสัญญาบัตร 

## 6. รายได้

(1) ต่ำกว่า 5,000 บาท (2) 5,001 - 10,000 บาท (3) 10,000 - 15,000 บาท (4) 15,001 - 20,000 บาท (5) มากกว่า 20,000 บาทขึ้นไป 

## 7. อายุราชการ

(1) ต่ำกว่า 1 ปี (2) 1 - 10 ปี (3) 11 - 20 ปี (4) 21 - 30 ปี (5) มากกว่า 30 ปี ขึ้นไป

ส่วนที่ 2 แบบสอบถามปัจจัยที่มีความสัมพันธ์กับความสุขในการทำงาน

คำชี้แจง โปรดทำเครื่องหมาย ✓ ลงในช่อง ตามข้อมูลที่ตรงกับความจริงของท่านมากที่สุด

ปัจจัยที่มีความสัมพันธ์กับ ความสุขในการทำงาน	ระดับความคิดเห็น					ถ้ารับผู้วิจัย
	เห็น ด้วย อย่างยิ่ง	เห็น ด้วย	ไม่มี ความ เห็น	ไม่เห็น ด้วย	ไม่เห็น ด้วย อย่างยิ่ง	
<b>(1)ผู้นำ</b>						
1	ผู้นำของท่านพยายามสร้าง ความมั่นใจให้กับ ผู้ใต้บังคับบัญชา					A1
2	ผู้นำของท่านถ่ายทอด วิสัยทัศน์ขององค์กรให้ ผู้ใต้บังคับบัญชาเข้าใจได้ อย่างชัดเจน					A2
3	ผู้นำของท่านให้กำลังใจแก่ ผู้ใต้บังคับบัญชา					A3
4	ผู้นำของท่านทำงานด้วย ความโปร่งใส					A4
5	ผู้นำของท่านมีความกล้าใน การตัดสินใจในสิ่งที่แปลก ใหม่					A5
6	ผู้นำของท่านสามารถ ผลักดันให้ผู้ใต้บังคับบัญชา เกิดความกระตือรือร้นใน การทำงาน					A6
7	ผู้นำของท่านให้รางวัลกับ ผู้ใต้บังคับบัญชาเพื่อสร้าง แรงจูงใจให้เกิดขึ้น					A7

ปัจจัยที่มีความสัมพันธ์กับ ความสุขในการทำงาน		ระดับความคิดเห็น					ค่าสำหรับผู้วิจัย
		เห็น ด้วย อย่างยิ่ง	เห็น ด้วย	ไม่มี ความ เห็น	ไม่เห็น ด้วย	ไม่เห็น ด้วย อย่างยิ่ง	
8	ผู้นำของท่านเป็นบุคคลที่มีความน่าเชื่อถือ						A8
9	ผู้นำของท่านเป็นบุคคลที่อุทิศตนเองให้กับผู้ใต้บังคับบัญชา						A9
10	ผู้นำของท่านสนับสนุนในเรื่องความก้าวหน้าในสายงานอย่างเต็มที่						A10
11	ท่านมีผู้บังคับบัญชาในสายงานที่ดี						A11
<b>(2) ความสัมพันธ์ของที่ทำงาน</b>							
12	ท่านและเพื่อนร่วมงานมีมิตรภาพที่ดีต่อกัน						B1
13	ท่านได้รับความช่วยเหลือจากเพื่อนร่วมงานในเรื่องต่างๆ เป็นอย่างดี						B2
14	ท่านได้รับการเอาใจใส่จากเพื่อนร่วมงานของท่าน						B3
15	ท่านมีความรู้สึกดีสนุกเพลิดเพลินเมื่อทำงานร่วมกับเพื่อนร่วมงานของท่าน						B4
16	ท่านรู้สึกว่าคุณเป็นส่วนหนึ่งของทีมงาน						B5

ปัจจัยที่มีความสัมพันธ์กับ ความสุขในการทำงาน	ระดับความคิดเห็น					สำหรับผู้วิจัย	
	เห็น ด้วย อย่างยิ่ง	เห็น ด้วย	ไม่มี ความ เห็น	ไม่เห็น ด้วย	ไม่เห็น ด้วย อย่างยิ่ง		
17	ท่านสามารถปรึกษาปัญหา กับเพื่อนร่วมงานได้ทุก เรื่อง						B6
18	ทีมงานของท่านมีความ สามัคคีกัน						B7
<b>(3) ความรักในงาน</b>							
19	ท่านสามารถปฏิบัติหน้าที่ ของตนเองได้อย่างมี ประสิทธิภาพ						C1
20	ท่านสามารถปฏิบัติหน้าที่ ตามที่ได้รับมอบหมายได้ อย่างมีประสิทธิภาพ						C2
21	ท่านรู้สึกเพลิดเพลินในงาน ที่ทำ						C3
22	ท่านรักในงานที่ท่านทำ เป็นอย่างมาก						C4
23	ท่านรู้สึกว่างงานที่ทำทำทนาย และน่าทำเป็นอย่างมาก						C5
24	ท่านภูมิใจกับตำแหน่งงาน ที่ท่านทำในปัจจุบัน						C6
25	ท่านมีอำนาจในการ ตัดสินใจในงานที่ท่าน รับผิดชอบ						C7

ปัจจัยที่มีความสัมพันธ์กับ ความสุขในการทำงาน	ระดับความคิดเห็น					สำหรับผู้วิจัย
	เห็น ด้วย อย่างยิ่ง	เห็น ด้วย	ไม่มี ความ เห็น	ไม่เห็น ด้วย	ไม่เห็น ด้วย อย่างยิ่ง	
26	ท่านมีโอกาสก้าวหน้าใน ตำแหน่งงานที่ทำอยู่ใน ปัจจุบัน					C8
27	ท่านมีอิสระในการทำงาน อย่างเต็มที่					C9
<b>(4) คุณภาพชีวิตในการทำงาน</b>						
28	ท่านอยู่ในสภาพแวดล้อม ในการทำงานที่ปลอดภัย					D1
29	ท่านสามารถปรับตัวให้เข้า กับสภาพแวดล้อมในการ ทำงานได้เป็นอย่างดี					D2
30	ท่านมีอิสระในการ ปกครองตนเองในการอยู่ ในสังคม					D3
31	ท่านรู้สึกว่าการให้ ค่าตอบแทนจากการทำงาน เหมาะสมกับหน้าที่ของ ท่าน					D4
32	ท่านตระหนักว่างานที่ท่าน ทำมีความเจริญก้าวหน้าใน ตนเอง					D5
33	ท่านสามารถแบ่งเวลาใน การทำกิจกรรมต่างๆ ได้ อย่างมีประสิทธิภาพ					D6



ปัจจัยที่มีความสัมพันธ์กับ ความสุขในการทำงาน	ระดับความคิดเห็น					ค่าสำหรับผู้วิจัย	
	เห็น ด้วย อย่างยิ่ง	เห็น ด้วย	ไม่มี ความ เห็น	ไม่เห็น ด้วย	ไม่เห็น ด้วย อย่างยิ่ง		
34	ค่าตอบแทนจากการทำงาน เพียงพอกับค่าใช้จ่ายของ ท่าน						D7
<b>(5) ค่านิยมขององค์กร</b>							
35	ท่านรับรู้ถึงวัฒนธรรมของ องค์กรที่ยึดถือปฏิบัติ ร่วมกันมา						E1
36	ท่านมีความเชื่อในค่านิยม ขององค์กร						E2
37	ท่านมีพฤติกรรมในการ ทำงานที่สอดคล้องกับ วัฒนธรรมขององค์กร						E3
38	ท่านเข้าใจว่างานที่ท่านทำ ส่งผลต่อองค์กรอย่างไร						E4
39	ท่านตระหนักว่า ความสำเร็จในงานของท่าน มีผลตามเป้าหมายของ ค่านิยมองค์กร						E5
40	ท่านยึดถือเป้าหมายของ องค์กรประหนึ่งเป็น เป้าหมายของตัวเอง						E6

ส่วนที่ 3 แบบสอบถามข้อมูลเกี่ยวกับความสุขในการทำงาน

คำชี้แจง โปรดทำเครื่องหมาย ✓ ลงในช่อง ตามข้อมูลที่ตรงกับความจริงของท่านมากที่สุด

ความสุขในการทำงาน	ระดับความคิดเห็น					สำหรับผู้วิจัย
	เห็นด้วย อย่างยิ่ง	เห็นด้วย	ไม่มี ความ เห็น	ไม่เห็น ด้วย	ไม่เห็น ด้วย อย่างยิ่ง	
<b>(1) การมีหลักประกันในชีวิต</b>						
1	ท่านมีที่อยู่อาศัยที่ดี					F1
2	ท่านมีเงินใช้โดยไม่ ติดขัด					F2
3	ท่านมีอาหารการกิน อย่างพอเพียง					F3
4	ท่านมีหน้าที่การงานที่ มั่นคง					F4
<b>(2) การมีสุขภาพร่างกายและจิตใจที่ดี</b>						
5	ท่านมีสุขภาพร่างกายที่ แข็งแรง					G1
6	สุขภาพร่างกายของ ท่านเหมาะสมกับ ตำแหน่งงานของท่าน					G2
7	ท่านไม่มีโรคประจำตัว					G3
8	ท่านมองโลกในแง่ดี					G4
<b>(3) การมีครอบครัวที่อบอุ่น</b>						
9	คนในครอบครัวเข้าใจ ในหน้าที่ของท่าน					H1

ความสุขในการทำงาน		ระดับความคิดเห็น					สำหรับผู้วิจัย
		เห็นด้วย อย่างยิ่ง	เห็นด้วย	ไม่มี ความ เห็น	ไม่เห็น ด้วย	ไม่เห็น ด้วย อย่างยิ่ง	
10	คนในครอบครัวมี ความภูมิใจในหน้าที่ การงานของท่าน						H2
11	คนในครอบครัว สนับสนุนและส่งเสริม ในหน้าที่การงานของ ท่าน						H3
12	คู่สามีภรรยาไม่นอกใจ กัน						H4
<b>(4) การมีชุมชนที่เข้มแข็ง</b>							
13	หน้าที่การงานของท่าน มีส่วนช่วยให้ชุมชน เกิดความเข้มแข็ง						I1
14	หน้าที่การงานของท่าน มีส่วนช่วยทำให้เกิด กิจกรรมต่างๆในชุมชน						I2
15	หน้าที่การงานของท่าน มีส่วนช่วยทำให้คนใน ชุมชนสามัคคีกัน						I3
16	ผู้นำชุมชนของท่านมี ความเข้มแข็ง						I4

ความสุขในการทำงาน	ระดับความคิดเห็น					สำหรับผู้วิจัย
	เห็นด้วย อย่างยิ่ง	เห็นด้วย	ไม่มี ความ เห็น	ไม่เห็น ด้วย	ไม่เห็น ด้วย อย่างยิ่ง	
<b>(5) การมีความภาคภูมิใจ</b>						
17	ท่านมีความสุขกับ ผลงานของท่านที่ได้ทำ ออกมา					J1
18	ท่านประสบ ความสำเร็จในหน้าที่ การงาน					J2
19	ท่านมีความสุขที่ท่าน ได้ทำตัวเป็นแบบอย่าง แก่ผู้อื่น					J3
20	ท่านรู้สึกได้ว่าอาชีพ ของท่านมีเกียรติ					J4
<b>(6) การมีอิสระภาพ</b>						
21	ท่านรู้สึกได้ว่าไม่ถูก ผู้อื่นครอบงำความคิด					K1
22	ท่านสามารถทำสิ่งที่ ท่านคิดได้โดยไม่สร้าง ความเดือดร้อนต่อผู้อื่น					K2
23	ท่านรู้สึกได้ว่าตำแหน่ง ของท่านที่ทำงานอยู่ไม่ ถูกแทรกแซง					K3
24	ท่านมีความอิสระใน การดำเนินชีวิต					K4

ความสุขในการทำงาน	ระดับความคิดเห็น					สำหรับผู้วิจัย	
	เห็นด้วย อย่างยิ่ง	เห็นด้วย	ไม่มี ความ เห็น	ไม่เห็น ด้วย	ไม่เห็น ด้วย อย่างยิ่ง		
<b>(7) การเข้าถึงธรรมชาติด้วยการอยู่ร่วมกัน</b>							
25	ท่านอยู่ร่วมกันกับ เพื่อนร่วมงานของท่าน อย่างมีความสุข						L1
26	ท่านพอใจในสิ่งที่ท่าน มีอยู่						L2
27	ท่านใช้ชีวิตด้วยความ พอเพียง						L3
28	ท่านไม่อิงฉาภิรียา เพื่อนร่วมงาน						L4
<b>(8) การมีสิ่งแวดล้อมที่ดี</b>							
29	ท่านมีสภาพแวดล้อม ในการทำงานที่ดี						M1
30	สถานที่ทำงานมีความ หลากหลายของ สิ่งแวดล้อม						M2
31	สถานที่ทำงานไม่มี มลพิษในอากาศ						M3
32	สถานที่ทำงานมีความ พร้อมด้านถนน น้ำประปาและไฟฟ้า						M4



ภาคผนวก ข

การวิเคราะห์ค่าความสอดคล้อง (IOC) ของแบบสอบถาม

ค่าความเชื่อมั่นของแบบสอบถาม

มหาวิทยาลัยราชภัฏมหาสารคาม  
RAJABHAT MAHASARAKHAM UNIVERSITY

ตารางภาคผนวกที่ 1 การวิเคราะห์ค่าความสอดคล้อง (IOC) ของแบบสอบถาม

คำถามข้อที่	คะแนนของผู้เชี่ยวชาญ			รวมค่าIOC	ค่าIOC เฉลี่ย
	คนที่ 1	คนที่ 2	คนที่ 3		
1	1	1	1	3	1
2	1	1	1	3	1
3	1	1	1	3	1
4	1	1	1	3	1
5	1	1	1	3	1
6	1	1	1	3	1
7	1	1	1	3	1
8	1	1	1	3	1
9	1	1	1	3	1
10	1	1	1	3	1
11	1	1	1	3	1
12	1	1	1	3	1
13	1	1	1	3	1
14	1	1	1	3	1
15	1	1	1	3	1
16	1	1	1	3	1
17	1	1	1	3	1
18	1	1	1	3	1
19	1	1	1	3	1
20	1	1	1	3	1
21	1	1	1	3	1
22	1	1	1	3	1
23	1	1	1	3	1
24	1	1	1	3	1




คำถามข้อที่	คะแนนของผู้เชี่ยวชาญ			รวมค่าIOC	ค่าIOC เฉลี่ย
	คนที่ 1	คนที่ 2	คนที่ 3		
25	1	1	1	3	1
26	1	1	1	3	1
27	1	1	1	3	1
28	1	1	1	3	1
29	1	1	1	3	1
30	1	1	1	3	1
31	1	1	1	3	1
32	1	1	1	3	1
33	1	1	1	3	1
34	1	1	1	3	1
35	1	1	1	3	1
36	1	1	1	3	1
37	1	1	1	3	1
38	1	1	1	3	1
39	1	1	1	3	1
40	1	1	1	3	1
42	1	1	1	3	1
43	1	1	1	3	1
44	1	1	1	3	1
45	1	1	1	3	1
46	1	1	1	3	1
47	1	1	1	3	1
48	1	1	1	3	1
49	1	1	1	3	1
50	1	1	1	3	1
51	1	1	1	3	1

คำถามข้อที่	คะแนนของผู้เชี่ยวชาญ			รวมค่าIOC	ค่าIOC เฉลี่ย
	คนที่ 1	คนที่ 2	คนที่ 3		
52	1	1	1	3	1
53	1	1	1	3	1
54	1	1	1	3	1
55	1	1	1	3	1
56	1	1	1	3	1
57	1	1	1	3	1
58	1	1	1	3	1
59	1	1	1	3	1
60	1	1	1	3	1
61	1	1	1	3	1
62	1	1	1	3	1
63	1	1	1	3	1
64	1	1	1	3	1
65	1	1	1	3	1
66	1	1	1	3	1
67	1	1	1	3	1
68	1	1	1	3	1
69	1	1	1	3	1
70	1	1	1	3	1
71	1	1	1	3	1
72	1	1	1	3	1
73	1	1	1	3	1
74	1	1	1	3	1
75	1	1	1	3	1
76	1	1	1	3	1
77	1	1	1	3	1

คำถามข้อที่	คะแนนของผู้เชี่ยวชาญ			รวมค่าIOC	ค่าIOC เฉลี่ย
	คนที่ 1	คนที่ 2	คนที่ 3		
78	1	1	1	3	1
79	1	1	1	3	1



มหาวิทยาลัยราชภัฏมหาสารคาม  
RAJABHAT MAHASARAKHAM UNIVERSITY



ภาคผนวก ค

ค่าความเชื่อมั่นของแบบสอบถาม

มหาวิทยาลัยราชภัฏมหาสารคาม  
RAJABHAT MAHASARAKHAM UNIVERSITY

## ค่าความเชื่อมั่นของแบบสอบถาม

\*\*\*\*\* Method 1 (space saver) will be used for this analysis \*\*\*\*\*

### RELIABILITY ANALYSIS - SCALE (ALPHA)

#### Item-total Statistics

if Item	Scale Mean if Item Deleted Deleted	Scale Variance Total Deleted	Corrected Item- if Item Correlation	Alpha
A1	281.5750	386.0455	.3963	.9303
A2	282.1500	381.1051	.5817	.9292
A3	282.0000	380.3077	.5477	.9293
A4	281.9500	388.8692	.3004	.9308
A5	282.3000	380.8821	.4096	.9303
A6	282.2000	377.3949	.5994	.9289
A7	282.5000	387.1795	.2375	.9316
A8	281.8250	391.5840	.2356	.9310
A9	282.4250	383.4301	.4844	.9298
A10	282.1250	385.4455	.4534	.9300
A11	282.2750	382.7686	.4908	.9297
B1	281.9000	392.3487	.2580	.9309
B2	282.0250	392.6917	.2327	.9310
B3	282.4000	378.2462	.5921	.9290
B4	282.2250	381.9737	.6233	.9292
B5	282.0250	386.2814	.5622	.9298
B6	282.9250	386.4814	.2426	.9316
B7	282.0500	385.8949	.5468	.9298
C1	281.9750	389.6147	.4460	.9303
C2	281.9500	387.5872	.4729	.9301
C3	282.1500	391.8231	.2687	.9309
C4	281.9000	387.0667	.5216	.9299
C5	282.2000	381.1385	.6808	.9289

if Item	Scale Mean if Item Deleted Deleted	Scale Variance Total Deleted	Corrected Item-if Item Correlation	Alpha
C6	281.9500	390.3564	.3699	.9305
C7	282.4750	379.5891	.4737	.9298
C8	282.5250	381.2814	.4370	.9300
C9	282.7750	382.5891	.3928	.9303
D1	283.1750	377.6865	.4526	.9300
D2	282.0000	393.1282	.3054	.9309
D3	281.8750	390.3686	.3684	.9306
D4	282.6500	376.9000	.5340	.9293
D5	282.3500	381.3615	.5208	.9295
D6	282.0250	390.1788	.4924	.9303
D7	283.1000	375.7333	.4944	.9297
E1	282.2750	380.6147	.6084	.9291
E2	282.2250	383.3583	.5206	.9296
E3	282.3000	383.1385	.4442	.9300
E4	281.9750	392.3840	.2735	.9313
E5	282.4000	379.0667	.5169	.9295
E6	282.6500	374.0795	.6168	.9287
F1	281.7750	393.1532	.2663	.9313
F2	282.7000	377.6513	.3829	.9310
F3	281.8500	389.4128	.4097	.9304
F4	281.6750	385.9686	.4743	.9299
G1	281.9500	385.9974	.3933	.9303
G2	281.9500	386.3564	.3559	.9305
G3	281.9500	387.3821	.2210	.9318
G4	281.6750	382.7891	.5350	.9295
H1	281.6500	385.3615	.4991	.9298
H2	281.6000	396.4513	.2238	.9321
H3	281.5750	392.8147	.2673	.9313
H4	281.7000	393.1897	.2982	.9320
I1	282.3750	382.7019	.4234	.9301
I2	282.4500	385.4846	.3577	.9305


if Item	Scale Mean if Item Deleted Deleted	Scale Variance Total Deleted	Corrected Item-if Item Correlation	Alpha
I3	282.6000	380.3487	.4478	.9300
I4	282.6500	378.9000	.4085	.9304
J1	281.8500	391.5154	.2830	.9308
J2	282.2250	373.2558	.7594	.9279
J3	281.7500	391.5256	.2493	.9310
J4	281.4000	392.7077	.2860	.9312
K1	281.9250	391.0968	.3637	.9306
K2	281.6250	389.9840	.3112	.9307
K3	281.8750	392.3686	.2092	.9311
K4	281.6250	387.3686	.4441	.9301
L1	281.9000	390.6564	.3698	.9306
L2	281.7250	391.0763	.2680	.9309
L3	281.4500	391.7410	.2292	.9310
L4	281.3750	388.8558	.4021	.9304
M1	282.0000	395.4872	.2822	.9314
M2	282.8250	377.0199	.4245	.9304
M3	282.7000	379.7026	.3703	.9309
M4	281.1750	396.1994	.2114	.9316

## Reliability Coefficients

N of Cases = 40.0

N of Items = 72

Alpha = .9312



ภาคผนวก ง  
หนังสือขอความอนุเคราะห์

มหาวิทยาลัยราชภัฏมหาสารคาม  
RAJABHAT MAHASARAKHAM UNIVERSITY



อ.ก.สุวพรรณภูมิ  
 เลขที่รับ ๒๗๖๖  
 วันที่ ๑๗.๑๑.๕๕  
 เวลา ๑๐.๐๐ น.



ที่ ๐๕๔๐.๐๑/๑ ๓๗๒๐

บัณฑิตวิทยาลัย  
 มหาวิทยาลัยราชภัฏมหาสารคาม  
 อ.เมือง จ.มหาสารคาม ๕๔๐๐๐

๒๐ กันยายน ๒๕๕๕

ขอขออนุญาตให้ผู้วิจัยเข้าทดลองใช้เครื่องมือและเก็บรวบรวมข้อมูลการวิจัย

ยมน ผู้ดำเนินการสถานีตำรวจภูธรสุวรรณภูมิ จังหวัดร้อยเอ็ด

ด้วยนายวันดี จันทร์หนองสว่าง รหัสประจำตัว ๕๔๘๒๒๐๑๑๐๓๑๔ นักศึกษาระดับปริญญาโท  
 สาขาวิชารัฐประศาสนศาสตร์ รูปแบบการศึกษานอกเวลาราชการ ศูนย์มหาวิทยาลัยราชภัฏมหาสารคาม  
 ภาควิชาวิทยานิพนธ์ เรื่อง "ปัจจัยที่มีความสัมพันธ์กับความสำเร็จในการทำงานของตำรวจสถานีตำรวจภูธร  
 สุวรรณภูมิ จังหวัดร้อยเอ็ด" เพื่อให้การวิจัยดำเนินไปด้วยความเรียบร้อย บรรลุตามวัตถุประสงค์

บัณฑิตวิทยาลัย มหาวิทยาลัยราชภัฏมหาสารคาม จึงขออนุญาตให้ผู้วิจัยเข้าทดลองใช้เครื่องมือ  
 และเก็บรวบรวมข้อมูลการวิจัยกับกลุ่มตัวอย่าง คือ เจ้าหน้าที่ตำรวจสถานีตำรวจภูธรร้อยเอ็ด  
 จำนวน ๑๐๐ คน เพื่อนำข้อมูลไปทำการวิจัยให้บรรลุตามวัตถุประสงค์ต่อไป

จึงเรียนมาเพื่อโปรดพิจารณา และหวังเป็นอย่างยิ่งว่าจะได้รับความร่วมมือจากท่านด้วยดี  
 ขอแสดงความขอมา ณ โอกาสนี้

ขอแสดงความนับถือ

Prof.  
 ผอ.ดร.สุวพรรณภูมิ  
 ผอ.ดร.สุวพรรณภูมิ  
 ๑๗.๑๑.๕๕

(ผู้อำนวยการสถานีตำรวจภูธรร้อยเอ็ด) (นายวันดี จันทร์หนองสว่าง)  
 สถานีตำรวจภูธรร้อยเอ็ด

รพ.  
 ๑๐/๑๑  
 ร.อ.อ.  
 ๑๐๑ ๑๑๑๑๑

บัณฑิตวิทยาลัย  
 โทรศัทพ์ โทรสาร ๐ - ๕๓๗๒๒ - ๕๕๓๓๘



๐๐๑๘.๑๐)๕/๒๕๖๐

สถานีตำรวจภูธรสุวรรณภูมิ  
ตำบลสระสูง อำเภอสวรรภูมิ  
จังหวัดร้อยเอ็ด ๔๕๑๑๐

๕ กันยายน ๒๕๕๕

ข อนุญาตให้ผู้วิจัยเข้าทดลองใช้เครื่องมือและเก็บรวบรวมข้อมูลการวิจัย

ณ คณะศิลปและศึกษาศาสตร์ มหาวิทยาลัยราชภัฏมหาสารคาม


คาบหนังสือ คณะศิลปและศึกษาศาสตร์ มหาวิทยาลัยราชภัฏมหาสารคาม ที่ ศธ ๐๕๔๐.๐๑/ว  
๗๒๐ ลงวันที่ ๒๐ กันยายน ๒๕๕๕ เรื่อง ขออนุญาตให้ผู้วิจัยเข้าทดลองใช้เครื่องมือและเก็บรวบรวม  
ข้อมูลการวิจัย นั้น

สถานีตำรวจภูธรสุวรรณภูมิ อนุญาตให้ผู้วิจัยเข้าทดลองใช้เครื่องมือและเก็บรวบรวมข้อมูล  
การวิจัยได้ แต่บัดนี้เป็นต้นไป

ขอแสดงความนับถือ

พันตำรวจเอก   
( สุรินทร์ วรรณสุทธิ )

ผู้กำกับการสถานีตำรวจภูธรสุวรรณภูมิ  
จังหวัดร้อยเอ็ด



ศก ๐๕๕๐.๐๔/๑๗๒๖

เลขที่	127
วันที่	๕ มี.ค. ๕๖
บันทึกวิทยุภายใน	๐๗.๑๐
มหาวิทยาลัยราชภัฏมหาสารคาม	
อ.เมือง จ.มหาสารคาม ๕๕๐๐๐	

๒๐ กันยายน ๒๕๕๕

เรื่อง ขออนุญาตให้ผู้วิจัยเข้าเก็บรวบรวมข้อมูลการวิจัย

เรียน ผู้ดำเนินการสถานีตำรวจภูธรเมืองบุรีรัมย์

ด้วยนายวันดี จันทร์หนองสว่าง รหัสประจำตัว ๕๕๘๒๖๐๐๑๑๑๑๑๕ นักศึกษาปริญญาโท ภาควิชารัฐประศาสนศาสตร์ รูปแบบการศึกษานอกเวลาเรขการ ศูนย์มหาวิทยาลัยราชภัฏมหาสารคาม กำลังทำวิทยานิพนธ์ เรื่อง "ปัจจัยที่มีความสัมพันธ์กับความสำเร็จในการทำงานของตำรวจชุดที่ตำรวจภูธรบุรีรัมย์ จังหวัดร้อยเอ็ด" เพื่อให้การวิจัยดำเนินไปได้ด้วยความเรียบร้อย บรรลุตามวัตถุประสงค์ บัณฑิตวิทยาลัย มหาวิทยาลัยราชภัฏมหาสารคาม จึงใคร่ขออนุญาตให้ผู้วิจัยเข้าเก็บรวบรวมข้อมูลการวิจัยกับกลุ่มตัวอย่าง คือ เจ้าหน้าที่ตำรวจสถานีตำรวจภูธรเมืองบุรีรัมย์ จำนวน ๕๐ คน เพื่อนำข้อมูลไปทำการวิจัยให้บรรลุวัตถุประสงค์ต่อไป

จึงเรียนมาเพื่อโปรดพิจารณา และหวังเป็นอย่างยิ่งว่าจะได้รับความร่วมมือจากท่านด้วยดี ขอขอบพระคุณ ณ โอกาสนี้

ขอแสดงความนับถือ

*(Signature)*

(ผู้ช่วยศาสตราจารย์ ดร.หญิงศักดิ์ ไตรวรรณ)  
คณบดีบัณฑิตวิทยาลัย

น. ๑  
ดร.สุวิมลวรรณ ขอบมูลกุล  
ผ. ไท เกษร รวบรวมข้อมูลวิจัย

*(Signature)*

คณบดี บัณฑิตวิทยาลัย  
มหาวิทยาลัยราชภัฏมหาสารคาม  
โทรสาร ๐-๕๓๖๖๒-๕๕๓๖๘

๐๑๓๓๓  
*(Signature)*  
ค.ศ.๖  
(วิโรจน์ สุวณรัตน์)  
คณบดี บัณฑิตวิทยาลัย  
๑๓๖๕๕

ศร. ๐๕๕๐.๐๑/ว ๑๗๑๑



บัณฑิตวิทยาลัย  
มหาวิทยาลัยราชภัฏมหาสารคาม  
อ.เมือง จ.มหาสารคาม ๔๕๐๐๐

๒๐ กันยายน ๒๕๕๕

เรื่อง ขอเรียนเชิญเป็นผู้เชี่ยวชาญตรวจสอบเครื่องมือการวิจัย

โยน ร้อยตำรวจเอกไมตรี เศษโต

ด้วยนายบัณฑิต จันทร์หนองสว่าง รหัสประจำตัว ๕๕๘๒๖๐๐๑๐๓๑๔ นักศึกษาปริญญาโท  
สาขาวิชารัฐประศาสนศาสตร์ รูปแบบการศึกษานอกเวลาราชการ ศูนย์มหาวิทยาลัยราชภัฏมหาสารคาม  
กำลังทำวิทยานิพนธ์ เรื่อง “ปัจจัยที่มีความสัมพันธ์กับความสุขในการทำงานของตำรวจสถานีตำรวจภูธร  
สุวรรณภูมิ จังหวัดร้อยเอ็ด” เพื่อให้การวิจัยดำเนินไปด้วยความเรียบร้อย บรรลุตามวัตถุประสงค์

บัณฑิตวิทยาลัย มหาวิทยาลัยราชภัฏมหาสารคาม จึงใคร่ขอเรียนเชิญท่านเป็นผู้เชี่ยวชาญ  
ตรวจสอบเครื่องมือการวิจัย ตรวจสอบความถูกต้อง เหมาะสมด้านเนื้อหา ดังเอกสารที่แนบมาพร้อมนี้

จึงเรียนมาเพื่อโปรดพิจารณา และหวังเป็นอย่างยิ่งว่าจะได้รับความร่วมมือจากท่านด้วยดี  
ขอขอบพระคุณ

มา ณ โอกาสนี้

ขอแสดงความนับถือ

(ผู้ช่วยศาสตราจารย์ ดร.เวียงศักดิ์ ไพรรณ)

ถนบดีบัณฑิตวิทยาลัย

บัณฑิตวิทยาลัย

โทรศัพท์ โทรสาร ๐ - ๔๓๗๒๒ - ๕๕๓๗



ศบ ๐๕๕๐.๐๑/ว ๑๗๑๑

บัณฑิตวิทยาลัย  
มหาวิทยาลัยราชภัฏมหาสารคาม  
ถ.เมือง ข.มหาสารคาม ๕๕๐๐๐

๒๐ กันยายน ๒๕๕๕

เรื่อง ขอเรียนเชิญเป็นผู้เชี่ยวชาญตรวจสอบเครื่องมือการวิจัย

โยน สุธเทพศรีศิริ โยกะสิงห์

ด้วยนายวันดี จันทร์หนองสว่าง รหัสประจำตัว ๕๕๘๒๖๐๐๑๐๓๑๔ นักศึกษาปริญญาโท  
สาขาวิชารัฐประศาสนศาสตร์ รูปแบบการศึกษานอกเวลาราชการ ศูนย์มหาวิทยาลัยราชภัฏมหาสารคาม  
กำลังทำวิทยานิพนธ์ เรื่อง “ปัจจัยที่มีความสัมพันธ์กับความสุขในการทำงานของตำรวจสถานีตำรวจภูธร  
สุวรรณภูมิ จังหวัดร้อยเอ็ด” เพื่อให้การวิจัยดำเนินไปด้วยความเรียบร้อย บรรลุตามวัตถุประสงค์

บัณฑิตวิทยาลัย มหาวิทยาลัยราชภัฏมหาสารคาม จึงใคร่ขอเรียนเชิญท่านเป็นผู้เชี่ยวชาญ  
ตรวจสอบเครื่องมือการวิจัย ตรวจสอบความถูกต้อง เหมาะสมด้านเนื้อหา ภาษา สถิติ การวัดและ  
ประเมินผล ดังเอกสารที่แนบมาพร้อมนี้

จึงเรียนมาเพื่อโปรดพิจารณา และหวังเป็นอย่างยิ่งว่าจะได้รับความร่วมมือจากท่านด้วยดี  
ขอขอบลูน  
ภา ณ โอกาสนี้

ขอแสดงความนับถือ

(ผู้ช่วยศาสตราจารย์ ดร.เกรียงศักดิ์ ไพรรณ)  
คณบดีบัณฑิตวิทยาลัย

บัณฑิตวิทยาลัย

โทรศัพท์, โทรสาร ๐-๔๓๑๒ ๕๕๑๘

ธ ๐๕๔๐.๐๑/ว ๑๗๑๑



บัณฑิตวิทยาลัย  
มหาวิทยาลัยราชภัฏมหาสารคาม  
อ.เมือง จ.มหาสารคาม ๔๔๐๐๐

๒๐ กันยายน ๒๕๕๕

นาง ขอเรียหญิงเป็นผู้เชี่ยวชาญตรวจสอบเครื่องมือการวิจัย

นาง คุณบุญคุณ ทรวงมณฑรัตน์

ด้วยนายวันดี จันทร์หนองสงรวง รหัสประจำตัว ๕๕๘๒๖๐๐๑๐๓๑๕ นักศึกษามหาวิทยาลัยราชภัฏมหาสารคาม สาขาวิชารัฐประศาสนศาสตร์ รูปแบบการศึกษานอกเวลาราชการ ศูนย์มหาวิทยาลัยราชภัฏมหาสารคาม เล็งทำวิทยานิพนธ์ เรื่อง “ปัจจัยที่มีผลสัมพันธ์กับความพึงพอใจในการทำงานของตำรวจสถานีตำรวจภูธรวรรณภูมิ จังหวัดร้อยเอ็ด” เพื่อให้การวิจัยดำเนินไปด้วยความเรียบร้อย บรรลุตามวัตถุประสงค์

บัณฑิตวิทยาลัย มหาวิทยาลัยราชภัฏมหาสารคาม จึงใคร่ขอเรียนเชิญท่านเป็นผู้เชี่ยวชาญ ตรวจสอบเครื่องมือการวิจัย ตรวจสอบความถูกต้อง เหมาะสมด้านการวัดและประเมินผล ดังเอกสารที่แนบมาพร้อมนี้

จึงเรียนมาเพื่อ โปรดพิจารณา และหวังเป็นอย่างยิ่งว่าจะได้รับความร่วมมือจากท่านด้วยดี

ขอขอบคุณ

นาง อโกลาสินี

ขอแสดงความนับถือ

(ผู้ช่วยศาสตราจารย์ ดร.เกรียงศักดิ์ ไพรรารม)

คณบดีบัณฑิตวิทยาลัย

บัณฑิตวิทยาลัย

โทรศัพท์, โทรสาร ๐ - ๔๓๗๒ ๕๕๑๑