

ภาคผนวก



มหาวิทยาลัยราชภัฏมหาสารคาม
RAJABHAT MAHASARAKHAM UNIVERSITY

ภาคผนวก ก
แบบสอบถามเพื่อการวิจัย

มหาวิทยาลัยราชภัฏมหาสารคาม
RAJABHAT MAHASARAKHAM UNIVERSITY

แบบสอบถามเพื่อการวิจัย

เรื่อง การประเมินสมรรถนะในการปฏิบัติงานของเจ้าหน้าที่วิเคราะห์นโยบายและแผนสังกัดองค์กรปกครองส่วนท้องถิ่นในจังหวัดหนองคาย

--	--	--	--

คำชี้แจง

1. แบบสอบถามฉบับนี้เป็นแบบสอบถามที่สร้างขึ้นเพื่อประโยชน์ในการศึกษาวิจัยตามหลักสูตรรัฐประศาสนศาสตรมหาบัณฑิต มหาวิทยาลัยราชภัฏมหาสารคาม

2. คำตอบทุกคำตอบ ข้อมูลทุกอย่างในแบบสอบถามฉบับนี้ผู้วิจัยถือเป็นความลับ

3. ขอความกรุณาให้ตอบคำถามทุกข้อ

4. แบบสอบถามฉบับนี้แบ่งออกเป็น 3 ตอน ดังนี้

ตอนที่ 1 ข้อมูลทั่วไปของผู้ตอบแบบสอบถาม

ตอนที่ 2 เป็นแบบสอบถามเกี่ยวกับสมรรถนะในการปฏิบัติงานของเจ้าหน้าที่วิเคราะห์นโยบายและแผนสังกัดองค์กรปกครองส่วนท้องถิ่นในจังหวัดหนองคาย

ตอนที่ 3 เป็นข้อเสนอแนะเกี่ยวกับสมรรถนะในการปฏิบัติงานของเจ้าหน้าที่วิเคราะห์นโยบายและแผนสังกัดองค์กรปกครองส่วนท้องถิ่นในจังหวัดหนองคาย

5. ผลที่ได้จากแบบสอบถามนี้ จะเป็นข้อมูลเสนอการประเมินสมรรถนะในการปฏิบัติงานของเจ้าหน้าที่วิเคราะห์นโยบายและแผนสังกัดองค์กรปกครองส่วนท้องถิ่นในจังหวัดหนองคาย ให้มีประสิทธิภาพต่อไป

ผู้วิจัยหวังเป็นอย่างยิ่งว่าจะได้รับความอนุเคราะห์จากท่านด้วยดี ขอขอบพระคุณมา ณ โอกาสนี้

อโนมา นาคมนต์

นักศึกษาหลักสูตรรัฐประศาสนศาสตรมหาบัณฑิต

มหาวิทยาลัยราชภัฏมหาสารคาม

ตอนที่ 1 ข้อมูลทั่วไปของผู้ตอบแบบสอบถาม

คำชี้แจง โปรดทำเครื่องหมาย ✓ ลงในช่อง หน้าข้อความที่ตรงกับความเป็นจริงของท่าน เพียงข้อเดียวและเติมคำในช่องว่างตามความเป็นจริง

1. ตำแหน่ง

- ปลัดองค์การปกครองส่วนท้องถิ่น
 เจ้าหน้าที่วิเคราะห์นโยบายและแผน

2. อายุ

- 21-30 ปี
 31-40 ปี
 41-50 ปี
 51-60 ปี

3. ประสบการณ์ในการทำงาน

- ไม่เกิน 5 ปี
 6-10 ปี
 เกิน 10 ปีขึ้นไป

ตอนที่ 2 เป็นแบบสอบถามเกี่ยวกับสมรรถนะในการปฏิบัติงานของเจ้าหน้าที่วิเคราะห์นโยบายและแผนสังกัดองค์การปกครองส่วนท้องถิ่นในจังหวัดหนองคาย

คำชี้แจง โปรดทำเครื่องหมาย ✓ ลงใน ในช่องที่กำหนดให้ ตามความเป็นจริง

ข้อที่	สมรรถนะของ เจ้าหน้าที่วิเคราะห์นโยบายและแผน	ระดับสมรรถนะ				
		มากที่สุด	มาก	ปานกลาง	น้อย	น้อยที่สุด
1	สมรรถนะด้านความรู้ เจ้าหน้าที่ที่มีความรู้เกี่ยวกับกฎหมายท้องถิ่น					
2	เจ้าหน้าที่ที่มีความรู้เกี่ยวกับงบประมาณ					
3	เจ้าหน้าที่ที่มีความรู้เกี่ยวกับการบริหารองค์การ					
4	เจ้าหน้าที่ที่มีความรู้เกี่ยวกับการวางแผน					
5	เจ้าหน้าที่ที่มีความรู้เกี่ยวกับนโยบายสาธารณะ					

ข้อที่	สมรรถนะของ เจ้าหน้าที่วิเคราะห์นโยบายและแผน	ระดับสมรรถนะ				
		มากที่สุด	มาก	ปานกลาง	น้อย	น้อยที่สุด
6	เจ้าหน้าที่ที่มีความรู้เกี่ยวกับแผนพัฒนาเศรษฐกิจและสังคมของประเทศ					
7	เจ้าหน้าที่ที่มีความรู้เกี่ยวกับการควบคุมตรวจสอบ					
8	เจ้าหน้าที่ที่มีความรู้เกี่ยวกับการบริหารโครงการ					
9	เจ้าหน้าที่ที่มีความรู้เกี่ยวกับกฎหมายทั่วไป					
10	เจ้าหน้าที่ที่มีความรู้เกี่ยวกับการเมือง เศรษฐกิจและสังคม					
	สมรรถนะด้านทักษะ					
11	เจ้าหน้าที่มีทักษะในการวางแผนงาน					
12	เจ้าหน้าที่มีทักษะการบริหารงบประมาณ					
13	เจ้าหน้าที่มีทักษะในการตัดสินใจ					
14	เจ้าหน้าที่มีทักษะด้านการจัดระบบงาน					
15	เจ้าหน้าที่มีทักษะการติดต่อประสานงาน					
16	เจ้าหน้าที่มีทักษะในการใช้คอมพิวเตอร์					
17	เจ้าหน้าที่มีทักษะการเขียนหนังสือราชการ					
18	เจ้าหน้าที่มีทักษะการทำงานร่วมกับผู้อื่น					
19	เจ้าหน้าที่มีทักษะในการใช้ภาษา					
20	เจ้าหน้าที่มีทักษะในการเป็นผู้นำทีมงาน					
	สมรรถนะด้านคุณลักษณะ					
21	เจ้าหน้าที่มีความคิดเชิงบวกในการทำงาน					
22	เจ้าหน้าที่มีความกระตือรือร้นในการทำงาน					
23	เจ้าหน้าที่มีความรับผิดชอบในการทำงาน					
24	เจ้าหน้าที่มีปฏิภาณไหวพริบ					
25	เจ้าหน้าที่มีคุณธรรม จริยธรรม					
26	เจ้าหน้าที่มีทัศนคติที่ดีต่อองค์กร					


ข้อที่	สมรรถนะของ เจ้าหน้าที่วิเคราะห์นโยบายและแผน	ระดับสมรรถนะ				
		มากที่สุด	มาก	ปานกลาง	น้อย	น้อยที่สุด
27	เจ้าหน้าที่ที่มีความละเอียดรอบคอบ					
28	เจ้าหน้าที่ที่มีความคิดก้าวหน้าหรือคิดในเชิงรุก					
29	เจ้าหน้าที่ที่มีการเรียนรู้และพัฒนาตนเอง					
30	เจ้าหน้าที่ที่มีการยอมรับฟังความคิดเห็นผู้อื่น					

ตอนที่ 3 เป็นข้อเสนอแนะเกี่ยวกับสมรรถนะในการปฏิบัติงานของเจ้าหน้าที่วิเคราะห์นโยบายและแผนสังกัดองค์กรปกครองส่วนท้องถิ่นในจังหวัดหนองคาย

3.1 สมรรถนะด้านความรู้

3.2 สมรรถนะด้านทักษะ

3.3 สมรรถนะด้านคุณลักษณะ



ภาคผนวก ข

ผลการวิเคราะห์ค่า IOC ของเครื่องมือ

มหาวิทยาลัยราชภัฏมหาสารคาม
RAJABHAT MAHASARAKHAM UNIVERSITY


ตารางภาคผนวกที่ 1 ผลการวิเคราะห์ค่า IOC ของเครื่องมือ

คำถามข้อ	คะแนนของผู้เชี่ยวชาญ			รวมค่า IOC	ค่า IOC เฉลี่ย
	คนที่ 1	คนที่ 2	คนที่ 3		
1	+1	+1	+1	3	1
2	+1	+1	+1	3	1
3	+1	+1	+1	3	1
4	+1	+1	+1	3	1
5	+1	+1	+1	3	1
6	+1	+1	+1	3	1
7	+1	+1	+1	3	1
8	+1	+1	+1	3	1
9	+1	+1	+1	3	1
10	+1	+1	+1	3	1
11	+1	+1	+1	3	1
12	+1	+1	+1	3	1
13	+1	+1	+1	3	1
14	+1	+1	+1	3	1
15	+1	+1	+1	3	1
16	+1	+1	+1	3	1
17	+1	+1	+1	3	1
18	+1	+1	+1	3	1
19	+1	+1	+1	3	1
20	+1	+1	+1	3	1
21	+1	+1	+1	3	1
22	+1	+1	+1	3	1
23	+1	+1	+1	3	1
24	+1	+1	+1	3	1
25	+1	+1	+1	3	1
26	+1	+1	+1	3	1

คำถามข้อ	คะแนนของผู้เชี่ยวชาญ			รวมค่า IOC	ค่า IOC เฉลี่ย
	คนที่ 1	คนที่ 2	คนที่ 3		
27	+1	+1	+1	3	1
28	+1	+1	+1	3	1
29	+1	+1	+1	3	1
30	+1	+1	+1	3	1



มหาวิทยาลัยราชภัฏมหาสารคาม
RAJABHAT MAHASARAKHAM UNIVERSITY



ภาคผนวก ค

ผลการวิเคราะห์ค่าความเชื่อมั่นของเครื่องมือวิจัย

มหาวิทยาลัยราชภัฏมหาสารคาม
RAJABHAT MAHASARAKHAM UNIVERSITY

ตารางภาคผนวกที่ 2 ผลการวิเคราะห์ค่าความเชื่อมั่นของเครื่องมือวิจัย

Item-total Statistics	Scale Mean if Item Deleted	Scale Variance if Item Deleted	Corrected Item	
			Total Correlation	if Item Deleted
A1	100.3000	67.0359	-.1184	.7320
A2	100.5000	64.0000	.1436	.7171
A3	100.5750	62.9173	.2145	.7131
A4	100.5000	64.2564	.0339	.7307
A5	100.4250	63.6353	.1249	.7195
A6	100.6250	61.9840	.2814	.7088
A7	100.1500	64.3872	.1430	.7167
A8	100.0750	62.0712	.3124	.7074
A9	100.0500	63.2282	.2002	.7139
A10	100.1250	63.5481	.1716	.7156
A11	100.1500	62.6436	.2058	.7138
A12	100.3000	63.9077	.1866	.7146
A13	100.4000	65.0667	.0875	.7190
A14	100.4250	64.2506	.1023	.7200
A15	100.5500	66.2538	-.0506	.7270
A16	100.3750	62.3942	.3095	.7080
A17	100.6500	61.7205	.3668	.7047
A18	100.8250	58.3532	.5668	.6892
A19	100.7500	59.3718	.5613	.6925
A20	100.7750	57.6147	.6107	.6854
A21	100.8250	57.7891	.7561	.6821
A22	100.7250	60.3583	.3202	.7054
A23	100.6750	61.7635	.2397	.7116
A24	100.1250	64.1635	.0646	.7253
A25	100.4500	60.1000	.3201	.7053


Item-total Statistics	Scale Mean if Item Deleted	Scale Variance if Item Deleted	Corrected Item	
			Total Correlation	if Item Deleted
A26	100.5250	55.8968	.6115	.6803
A27	100.9250	60.1737	.3329	.7043
A28	100.8250	65.2763	.0196	.7251
A29	100.6000	63.6821	.0918	.7235
A30	100.3500	64.5923	.0693	.7223

หมายเหตุ

N of Cases = 40.0

N of Items = 30

Alpha = .7186



มหาวิทยาลัยราชภัฏมหาสารคาม
RAJABHAT MAHASARAKHAM UNIVERSITY