




ภาคผนวก

มหาวิทยาลัยราชภัฏมหาสารคาม
RAJABHAT MAHASARAKHAM UNIVERSITY




ภาพภาคผนวกที่ 1 วัสดุ อุปกรณ์ ในการทดลอง



ภาพภาคผนวกที่ 2 เมล็ดพันธุ์ มะละกอ 4 พันธุ์




ภาพภาคผนวกที่ 3 การเพาะกล้า 4 พันธุ์



ภาพภาคผนวกที่ 4 ต้นกล้า 4 พันธุ์ อายุ 25 วัน



ภาพภาคผนวกที่ 5 การเตรียมแปลงปลูกมะละกอบ้านคุยเชือก ตำบลหนองบัว อำเภอโกสุม
วิสัยจังหวัดมหาสารคาม



ภาพภาคผนวกที่ 6 การปลูกมะละกอต้ง 4 พันธุ์ โดยปลูกหลุมละ 2 ต้น



ภาพภาคผนวกที่ 7 การให้น้ำในแปลงปลูกมะละกอแบบมินิสปริงเกอร์



ภาพภาคผนวกที่ 8 แปลงทดลองเปรียบเทียบสายพันธุ์มะละกอทั้ง 4 พันธุ์



ภาพภาคผนวกที่ 9 แปลงทดลองเปรียบเทียบสายพันธุ์มะละกอทั้ง 4 พันธุ์ อายุ 1 เดือน



ภาพภาคผนวกที่ 10 แปลงทดลองเปรียบเทียบสายพันธุ์มะละกอทั้ง 4 พันธุ์ อายุ 2 เดือน



ภาพภาคผนวกที่ 11 แปลงทดลองเปรียบเทียบสายพันธุ์มะละกอทั้ง 4 พันธุ์ อายุ 3 เดือน



ภาพภาคผนวกที่ 12 มะละกอทั้ง 4 พันธุ์ เริ่มออกดอกและทำการบันทึกการออกดอกแรกบาน
จำนวนดอกบนต้น และสีของมะละกออายุ 4 เดือนหลังปลูก




ภาพภาคผนวกที่ 13 การติดผลแรกของมะละกอพันธุ์ครั้งโนแปลงทดลองเมื่ออายุ 4 เดือน หลังปลูก




ภาพภาคผนวกที่ 14 การติดผลของมะละกอพันธุ์ครั้งโนแปลงทดลองเมื่ออายุ 5 เดือน หลังปลูก



ภาพภาคผนวกที่ 15 ผลผลิตมะละกอมืออายุ 6 เดือน




ภาพภาคผนวกที่ 16 การเก็บข้อมูลผลผลิตมะละกอทั้ง 4 สายพันธุ์




ภาพภาคผนวกที่ 17 การเก็บข้อมูลปริมาณช่องว่างในผลมะละกอ



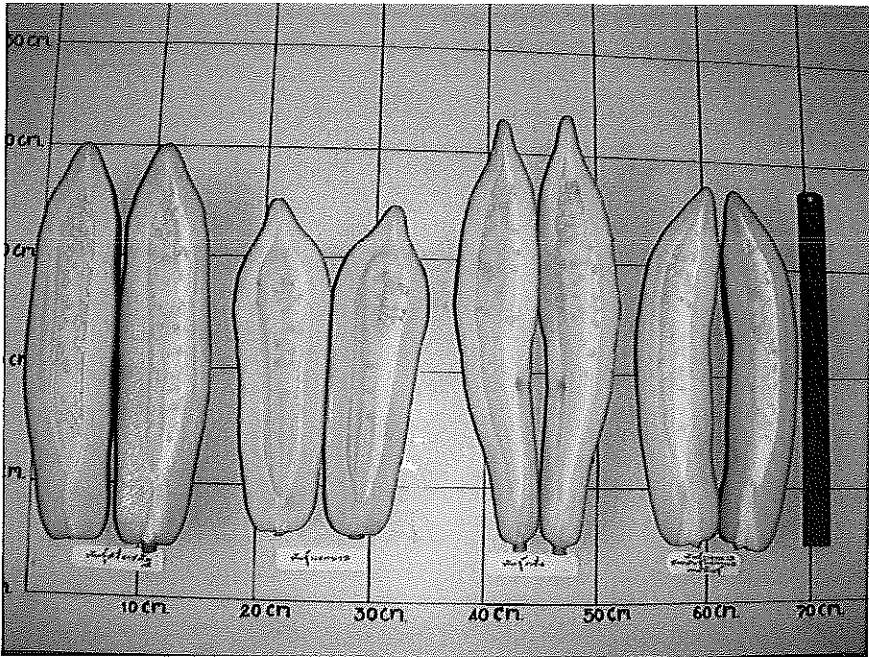
ภาพภาคผนวกที่ 18 การเก็บข้อมูลคุณภาพเนื้อดิบ เนื้อผลสุก และจำนวนเมล็ดมะละกอพันธุ์ครึ่ง



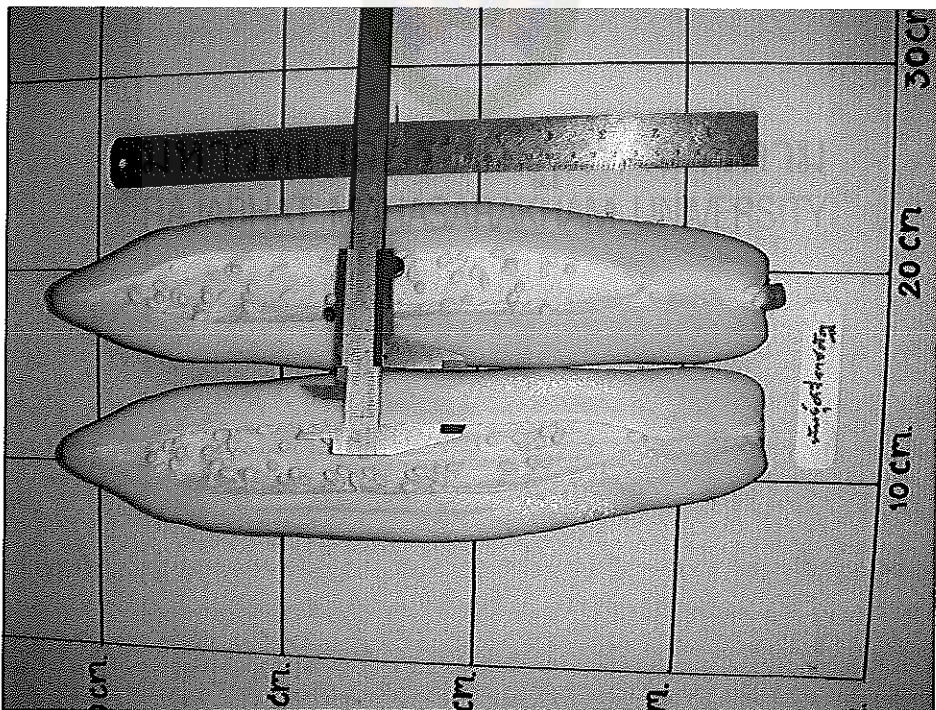
ภาพภาคผนวกที่ 19 วัดความหนาเนื้อมะละกอด้วยเวอร์เนียคาลิบเปอร์



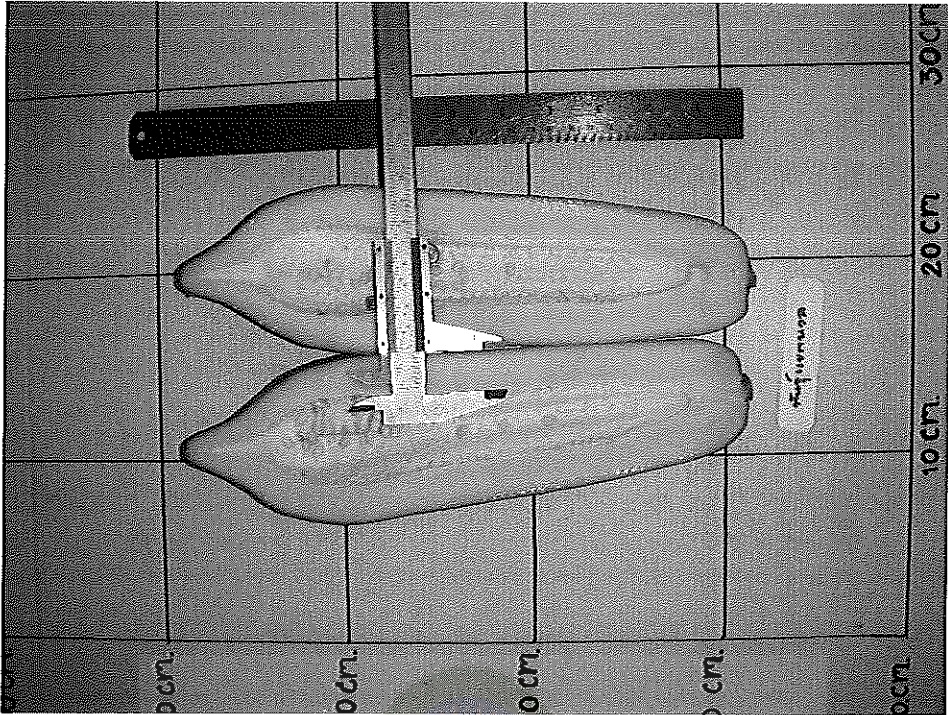
ภาพภาคผนวกที่ 20 ลักษณะรูปร่างผลของมะละกอทั้ง 4 พันธุ์




ภาพภาคผนวกที่ 21 ลักษณะของสีและเนื้อของมะละกอทั้ง 4 พันธุ์




ภาพภาคผนวกที่ 22 ลักษณะของสีและเนื้อของมะละกอพันธุ์ศรีราชภัฏ



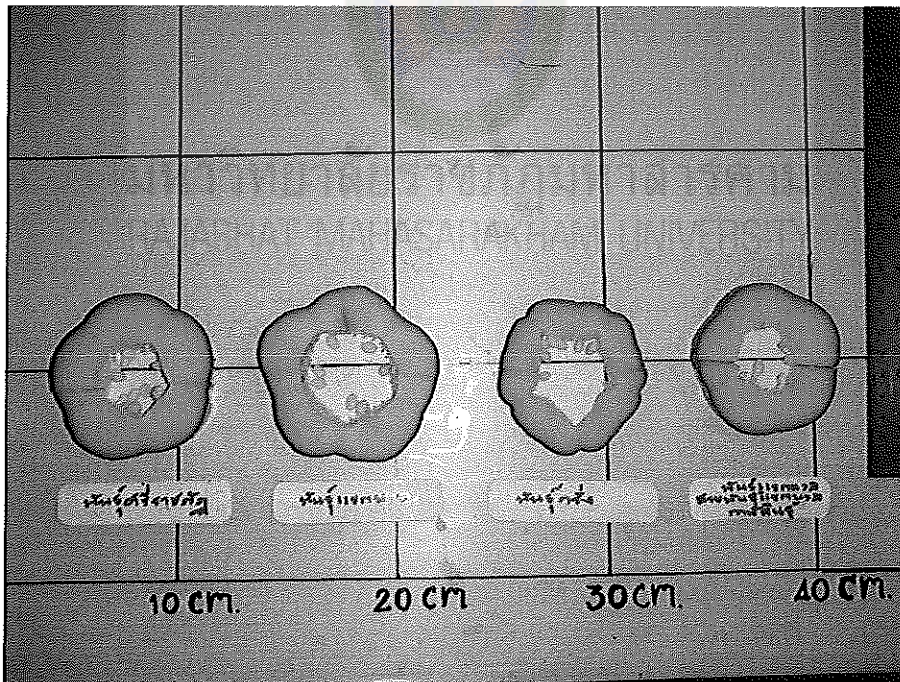
ภาพภาคผนวกที่ 23 ลักษณะของสีและเนื้อของมะละกอพันธุ์แขกนวล




ภาพภาคผนวกที่ 24 ลักษณะของสีและเนื้อของมะละกอพันธุ์ศรีแดง



ภาพภาคผนวกที่ 25 ลักษณะของสีและเนื้อของมะละกอพันธุ์แขกนวลสายพันธุ์กาฬสินธุ์



ภาพภาคผนวกที่ 26 ลักษณะของช่องว่างผลของมะละกอทั้ง 4 พันธุ์



ภาพภาคผนวกที่ 27 ลักษณะของสีและเนื้อที่สุกของมะละกอทั้ง 4 พันธุ์




ภาพภาคผนวกที่ 28 ระดับการเกิดโรคไวรัสจุดวงแหวนในแปลงทดลอง ยังไม่แสดงอาการเกิดโรค



ภาพภาคผนวกที่ 29 ระดับการเกิดโรคไวรัสจุดวงแหวน ในแปลงทดลองระดับ 1



ภาพภาคผนวกที่ 30 ระดับการเกิดโรคไวรัสจุดวงแหวน ในแปลงทดลองระดับ 2



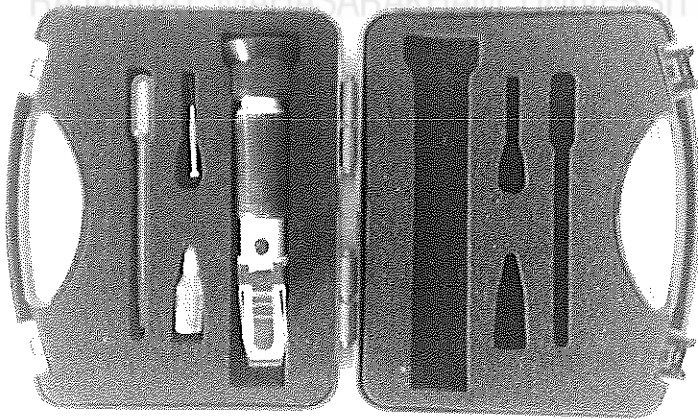
ภาพภาคผนวกที่ 31 ระดับการเกิดโรคไวรัสจุดวงแหวน ในแปลงทดลองระดับ 2



ภาพภาคผนวกที่ 32 ระดับการเกิดโรคไวรัสจุดวงแหวน ในแปลงทดลองระดับ 4



ภาพภาคผนวกที่ 33 ดินสอสีที่ใช้วัดระดับสี



ภาพภาคผนวกที่ 34 เครื่อง Brix Refractometer ที่ใช้วัดความหวาน