


ภาคผนวก



มหาวิทยาลัยราชภัฏมหาสารคาม
RAJABHAT MAHASARAKHAM UNIVERSITY

ตัวอย่างการถ่ายทำ VDO Tutorial ด้วยแท็บเล็ต




ภาพประกอบ 1 การถ่ายทำ VDO Tutorial ด้วยแท็บเล็ต



ภาพประกอบ 2 การถ่ายทำ VDO Tutorial ด้วยแท็บเล็ต



ภาพประกอบ 3 การถ่ายทำ VDO Tutorial ด้วยแท็บเล็ต




ภาพประกอบ 4 การถ่ายทำ VDO Tutorial ด้วยแท็บเล็ต



ภาพประกอบ 5 การถ่ายทำ VDO Tutorial ด้วยแท็บเล็ต




ภาพประกอบ 6 การถ่ายทำ VDO Tutorial ด้วยแท็บเล็ต



ภาพประกอบ 7 การถ่ายทำ VDO Tutorial ด้วยแท็บเล็ต



ภาพประกอบ 8 การถ่ายทำ VDO Tutorial ด้วยแท็บเล็ต



ภาพประกอบ 9 การถ่ายทำ VDO Tutorial ด้วยแท็บเล็ต

ตัวอย่างการเขียนบทเพื่อทำ VDO Tutorial หัวข้อ “Introduction to Animation”

Pre-production

Character and storyboard

โครงเรื่อง เป็นภาพยนตร์สั้นเกี่ยวกับ การค้นหาเพื่อนร่วมชั้นเรียน ที่เคยเป็นตัวละครในระแวกนี้
และใช้วิธีเล่าเรื่องด้วยภาพเคลื่อนไหว

โครงเรื่อง ประกอบขึ้นจาก 10 ตอน

ตอนที่	ชื่อเรื่อง	บท	สำเนา
1	บทนำเรื่องสั้น		เนื้อเรื่องสั้นเกี่ยวกับ ความหมายของ บ้านเพื่อนที่คิดค้น เรื่องในตัวอย่าง คือคนเดิน วิถีการ

ผู้เขียนบทในโครงการของ
งานนี้ Animation Kobra หวังดีด้วย
วิไลวรรณ


ภาพประกอบ 10 การเตรียมบทสำหรับทำโครงการมัลติมีเดีย VDO Tutorial ด้วยแท็บเล็ต

ตัวอย่างการเขียนบทเพื่อทำ VDO Tutorial หัวข้อ “Introduction to Animation”

ฉาก	เสียง	ภาพ	คำพูด
1	เสียงดนตรีประกอบ	ภาพ	ผู้บรรยาย: สวัสดีครับ ผมชื่อ... ผู้บรรยาย: วันนี้เราจะมาพูดถึงเรื่อง Animation กัน ผู้บรรยาย: Animation คืออะไร? มันคืออะไร? ผู้บรรยาย: Animation คือการนำภาพนิ่งหลายๆภาพมาเรียงกัน ผู้บรรยาย: แล้วมันมีกี่ประเภท? มีกี่ชนิด? ผู้บรรยาย: Animation มีหลายประเภทด้วยกัน ผู้บรรยาย: เช่น 2D Animation, 3D Animation, Stop Motion Animation, ฯลฯ
2	เสียงดนตรีประกอบ	ภาพ	ผู้บรรยาย: Animation มีประวัติความเป็นมาที่ยาวนาน ผู้บรรยาย: ในสมัยก่อน Animation ถูกสร้างขึ้นด้วยมือ ผู้บรรยาย: แต่ในปัจจุบัน Animation ถูกสร้างขึ้นด้วยคอมพิวเตอร์ ผู้บรรยาย: Animation ถูกใช้ในหลายๆด้าน ผู้บรรยาย: เช่น การทำภาพยนตร์, การทำโฆษณา, การทำเกม, ฯลฯ
3	เสียงดนตรีประกอบ	ภาพ	ผู้บรรยาย: Animation เป็นศิลปะที่ผสมผสานกัน ผู้บรรยาย: ระหว่างศิลปะการวาดภาพ, ศิลปะการเขียนบท, ศิลปะการพากย์เสียง, ฯลฯ ผู้บรรยาย: Animation เป็นศิลปะที่สร้างสรรค์และน่าสนใจ ผู้บรรยาย: หวังว่าทุกท่านจะชอบและสนใจใน Animation ของเรา ผู้บรรยาย: ขอบคุณครับ


ภาพประกอบ 11 การเตรียมบทสำหรับทำโครงการมัลติมีเดีย VDO Tutorial ด้วยแท็บเล็ต

ตัวอย่างการเขียนStory ตามบทที่ได้เขียน หัวข้อ “Introduction to Animation”




ภาพประกอบ12 การเปลี่ยนบทเป็นstoryboard

ตัวอย่างการเขียนStory ตามบทที่ได้เขียน หัวข้อ “Introduction to Animation”




ภาพประกอบ 13 การเปลี่ยนบทเป็นstoryboard

ตัวอย่างการเขียนStory ตามบทที่ได้เขียน หัวข้อ “Introduction to Animation”




ภาพประกอบ 14 การเปลี่ยนบทเป็นstoryboard

ตัวอย่างการเขียนStory ตามบทที่ได้เขียน หัวข้อ “Introduction to Animation”




ภาพประกอบ 15 การเปลี่ยนบทเป็นstoryboard

ตัวอย่าง การผลิต VDO Tutorial ด้วยแท็บเล็ตตาม Storyboard
หัวข้อ "Introduction to Animation"



ภาพประกอบ 16 การผลิตงานตาม Storyboard

ตัวอย่าง การผลิต VDO Tutorial ด้วยแท็บเล็ตตาม Storyboard
หัวข้อ "Introduction to Animation"




ภาพประกอบ 17 การผลิตงานตาม Storyboard

ตัวอย่างการเขียนบทเพื่อทำ VDO Tutorial หัวข้อ "Introduction to Multimedia"

		<p>โดยมีวัตถุประสงค์หลักในการสอน ABCD</p> <p>วัตถุประสงค์การเรียนรู้ เป็นข้อๆ ดังนี้</p> <p>1. ผู้เรียนสามารถบอกได้ว่า Multimedia คืออะไร</p> <p>2. ผู้เรียนสามารถบอกได้ว่า Multimedia มีความสำคัญอย่างไร</p> <p>3. ผู้เรียนสามารถบอกได้ว่า Multimedia มีอะไรบ้าง</p> <p>4. ผู้เรียนสามารถบอกได้ว่า Multimedia สามารถนำมาใช้ประโยชน์ได้อย่างไร</p>
	MS	<p>สถานการณ์จำลองที่ใช้ในการเรียนการสอน</p> <p>1. การนำเสนอสไลด์</p> <p>2. การนำเสนอสไลด์ที่มีการเคลื่อนไหว</p> <p>3. การนำเสนอสไลด์ที่มีการบันทึกเสียง</p>
		<p>1. การนำเสนอสไลด์ที่มีการเคลื่อนไหว</p> <p>2. การนำเสนอสไลด์ที่มีการบันทึกเสียง</p> <p>3. การนำเสนอสไลด์ที่มีการบันทึกภาพเคลื่อนไหว</p>
		<p>1. การนำเสนอสไลด์ที่มีการเคลื่อนไหว</p> <p>2. การนำเสนอสไลด์ที่มีการบันทึกเสียง</p> <p>3. การนำเสนอสไลด์ที่มีการบันทึกภาพเคลื่อนไหว</p>


ภาพประกอบ 19 การเตรียมบทสำหรับทำโครงการมัลติมีเดีย VDO Tutorial ด้วยแท็บเล็ต

ตัวอย่างการเขียนStory ตามบทที่ได้เขียน หัวข้อ “Introduction to Multimedia”




ภาพประกอบ 20 การเปลี่ยนบทเป็น storyboard

ตัวอย่างการเขียนStory ตามบทที่ได้เขียน หัวข้อ "Introduction to Multimedia"



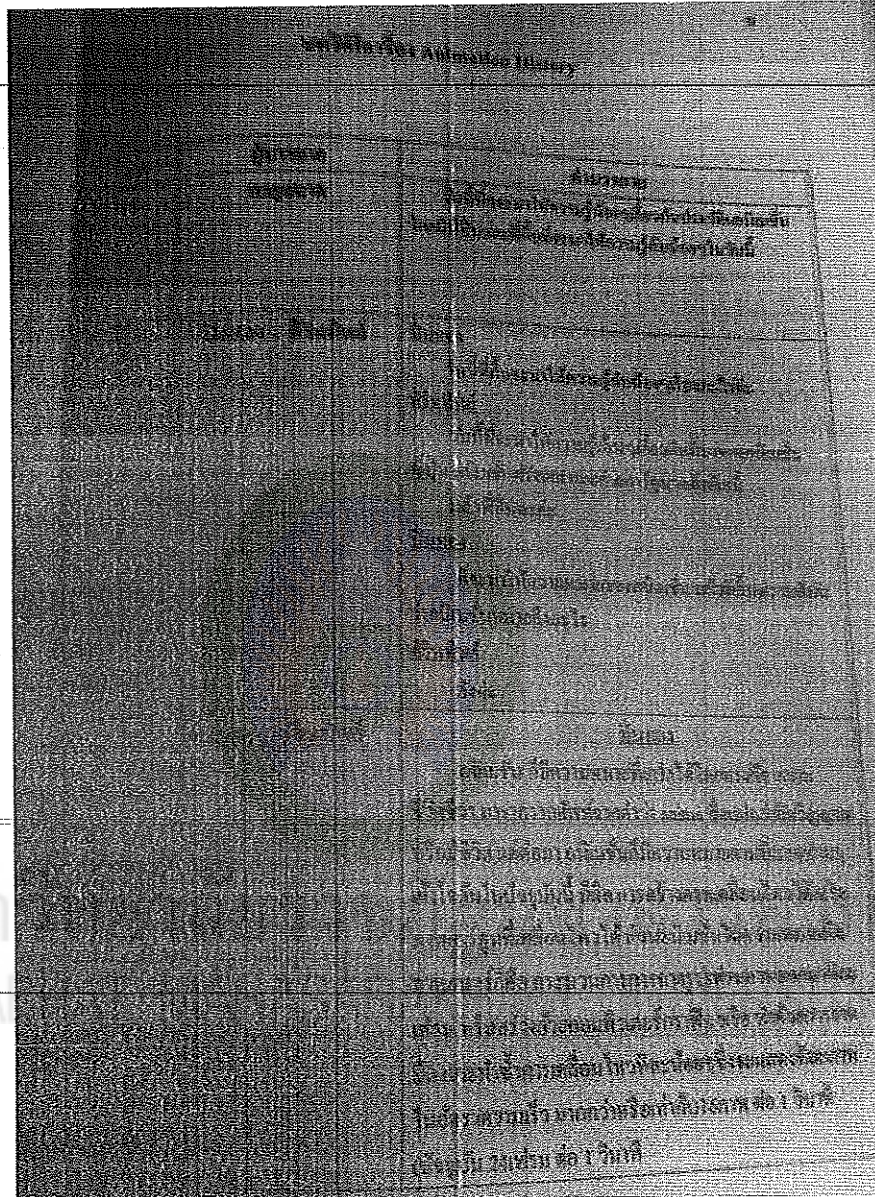
ภาพประกอบ 21 การเปลี่ยนบทเป็นstoryboard

ตัวอย่าง การผลิต VDO Tutorial ด้วยเท็บเล็ตตาม Storyboard
หัวข้อ "Introduction to Multimedia"



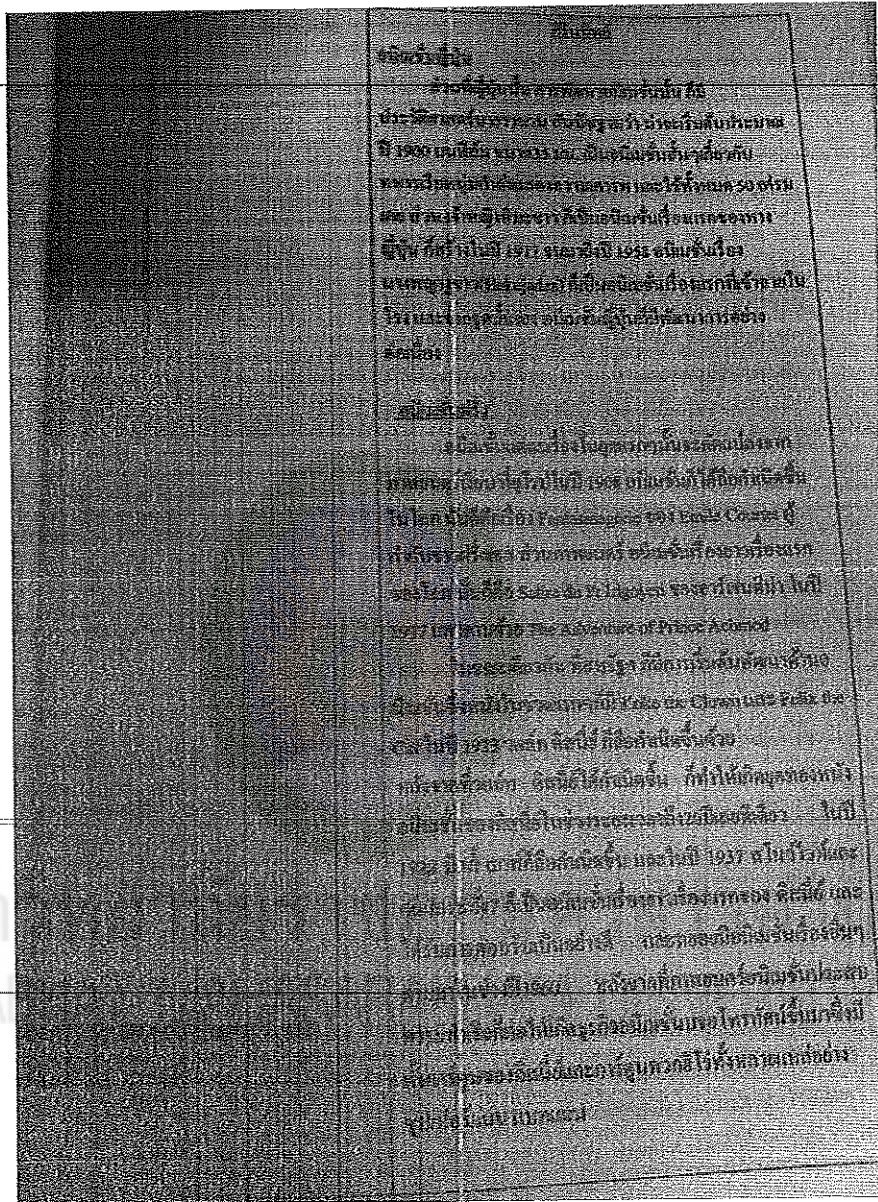
ภาพประกอบ 22 การผลิตงานตาม Storyboard

ตัวอย่างการเขียนบทเพื่อทำ VDO Tutorial หัวข้อ “Animation History”




ภาพประกอบ 23 การเตรียมบทสำหรับทำโครงการมัลติมีเดีย VDO Tutorial ด้วยแท็บเล็ต

ตัวอย่างการเขียนบทเพื่อทำ VDO Tutorial หัวข้อ “Animation History”



ภาพประกอบ 24 การเตรียมบทสำหรับทำโครงการมัลติมีเดีย VDO Tutorial ด้วยเท็บเล็ต

ตัวอย่างการเขียนStory ตามบทที่ได้เขียน หัวข้อ “Animation History”



ภาพประกอบ 25 การเปลี่ยนบทเป็น storyboard

ตัวอย่าง การผลิต VDO Tutorial ด้วยแท็บเล็ตตาม Storyboard
หัวข้อ “Animation History”



ภาพประกอบ 27 การผลิตงานตาม Storyboard