

## บทที่ 2

### วรรณกรรมและงานวิจัยที่เกี่ยวข้อง

ในการศึกษา เรื่อง การพัฒนาบทเรียนคอมพิวเตอร์ช่วยสอน เรื่อง ตัวประกอบ ของจำนวนนับ ผู้ศึกษาได้ศึกษาเอกสารและงานวิจัยที่เกี่ยวข้อง ดังนี้

1. หลักสูตรแกนกลางการศึกษาขั้นพื้นฐาน พ.ศ. 2551
2. หลักสูตรสถานศึกษาโรงเรียนบ้านโกทา
3. หลักสูตรกลุ่มสาระการเรียนรู้คณิตศาสตร์
4. คอมพิวเตอร์ช่วยสอน
5. ขั้นตอนการพัฒนาบทเรียนคอมพิวเตอร์ช่วยสอน
6. การประเมินบทเรียนคอมพิวเตอร์ช่วยสอน
7. ทฤษฎีการเรียนรู้และจิตวิทยาการเรียนรู้
8. งานวิจัยที่เกี่ยวข้อง

#### หลักสูตรแกนกลางการศึกษาขั้นพื้นฐาน พ.ศ. 2551

กระทรวงศึกษาธิการ (2551 : 3-8) ได้กล่าวถึงรายละเอียดหลักสูตรแกนกลางการศึกษาขั้นพื้นฐาน พ.ศ. 2551 ดังนี้

##### 1. วิสัยทัศน์

หลักสูตรแกนกลางการศึกษาขั้นพื้นฐาน มุ่งพัฒนาผู้เรียนทุกคน ซึ่งเป็นกำลังของชาติให้เป็นมนุษย์ที่มีความสมดุลทั้งทางร่างกาย ความรู้ คุณธรรม มีจิตสำนึกในการเป็นพลเมืองไทยและเป็นพลโลกยึดมั่นในการปกครองตามระบอบประชาธิปไตยอันมีพระมหากษัตริย์ทรงเป็นประมุข มีความรู้และทักษะพื้นฐาน รวมทั้งเจตคติ ที่จำเป็นต่อการศึกษาต่อ การประกอบอาชีพ การศึกษาตลอดชีวิต โดยมุ่งเน้นผู้เรียนเป็นสำคัญบนพื้นฐานความเชื่อว่า ทุกคนสามารถเรียนรู้และพัฒนาตนเองได้เต็มตามศักยภาพ

##### 2. หลักการ

หลักสูตรแกนกลางการศึกษาขั้นพื้นฐาน มีหลักการที่สำคัญ ดังนี้

2.1 เป็นหลักสูตรการศึกษาเพื่อความเป็นเอกภาพของชาติ มีจุดมุ่งหมายและมาตรฐานการเรียนรู้เป็นเป้าหมายสำหรับพัฒนาเด็กและเยาวชนให้มีความรู้ ทักษะ เจตคติ

และคุณธรรมบนพื้นฐานของความเป็นไทยควบคู่กับความเป็นสากล

2.2 เป็นหลักสูตรการศึกษาเพื่อปวงชน ที่ประชาชนทุกคนมีโอกาสได้รับการศึกษาอย่างเสมอภาคและมีคุณภาพ

2.3 เป็นหลักสูตรที่สนองการกระจายอำนาจ ให้สังคมมีส่วนร่วมในการจัดการศึกษาให้สอดคล้องกับสภาพและความต้องการของท้องถิ่น

2.4 เป็นหลักสูตรการศึกษาที่มีโครงสร้างยืดหยุ่นทั้งด้านสาระการเรียนรู้ เวลา และการจัดการเรียนรู้

2.5 เป็นหลักสูตรการศึกษาที่เน้นผู้เรียนเป็นสำคัญ

2.6 เป็นหลักสูตรการศึกษาสำหรับการศึกษาในระบบ นอกระบบและตามอัธยาศัย ครอบคลุมทุกกลุ่มเป้าหมาย สามารถเทียบโอนผลการเรียนรู้ และประสบการณ์

### 3. จุดหมาย

หลักสูตรแกนกลางการศึกษาขั้นพื้นฐาน มุ่งพัฒนาผู้เรียนให้เป็นคนดี มีปัญญา มีความสุข มีศักยภาพในการศึกษาต่อ และประกอบอาชีพ จึงกำหนดเป็นจุดหมายเพื่อให้เกิดกับผู้เรียน เมื่อจบการศึกษาขั้นพื้นฐาน ดังนี้

3.1 มีคุณธรรม จริยธรรม และค่านิยมที่พึงประสงค์เห็นคุณค่าของตนเอง มีวินัยและปฏิบัติตนตามหลักธรรมของพระพุทธศาสนา หรือศาสนาที่ตนนับถือ ยึดหลักปรัชญาเศรษฐกิจพอเพียง

3.2 มีความรู้อันเป็นสากลและมีความสามารถในการสื่อสาร การคิดการแก้ปัญหา การใช้เทคโนโลยี และมีทักษะชีวิต

3.3 มีสุขภาพกายและสุขภาพจิตที่ดี มีสุขนิสัย และรักการออกกำลังกาย

3.4 มีความรักชาติ มีจิตสำนึกในความเป็นพลเมืองไทยและพลโลก ยึดมั่นในวิถีชีวิตและการปกครองตามระบอบประชาธิปไตยอันมีพระมหากษัตริย์ทรงเป็นประมุข

3.5 มีจิตสำนึกในการอนุรักษ์วัฒนธรรมและภูมิปัญญาไทย การอนุรักษ์และพัฒนาสิ่งแวดล้อม มีจิตสาธารณะที่มุ่งทำประโยชน์และสร้างสิ่งที่ดีงามในสังคม และอยู่ร่วมกันในสังคมได้อย่างมีความสุข

### 4. สมรรถนะสำคัญของผู้เรียน

หลักสูตรแกนกลางการศึกษาขั้นพื้นฐาน มุ่งให้ผู้เรียนเกิดสมรรถนะสำคัญ

5 ประการ ดังนี้

4.1 ความสามารถในการสื่อสาร เป็นความสามารถในการรับและส่งสาร มีวัฒนธรรมในการใช้ภาษาถ่ายทอดความคิด ความรู้ความเข้าใจ ความรู้สึก และทัศนะของตนเองเพื่อแลกเปลี่ยนข้อมูลข่าวสารและประสบการณ์อันจะเป็นประโยชน์ต่อการพัฒนาตนเองและสังคม รวมทั้งการเจรจาต่อรองเพื่อขจัดและลดปัญหาข้อขัดแย้งต่างๆ การเลือกรับหรือไม่รับข้อมูลข่าวสารด้วยหลักเหตุผลและความถูกต้อง ตลอดจนการเลือกใช้วิธีการสื่อสาร ที่มีประสิทธิภาพโดยคำนึงถึงผลกระทบที่มีต่อตนเองและสังคม

4.2 ความสามารถในการคิดเป็นความสามารถในการคิดวิเคราะห์ การคิดสังเคราะห์ การคิดอย่างสร้างสรรค์ การคิดอย่างมีวิจารณญาณและการคิดเป็นระบบเพื่อนำไปสู่การสร้างองค์ความรู้หรือสารสนเทศเพื่อตัดสินใจเกี่ยวกับตนเองและสังคมได้

4.3 ความสามารถในการแก้ปัญหา เป็นความสามารถในการแก้ปัญหาและอุปสรรคต่างๆ ที่เผชิญได้อย่างถูกต้องเหมาะสมบนพื้นฐานของหลักเหตุผล คุณธรรมและข้อมูลสารสนเทศ เข้าใจความสัมพันธ์และความเปลี่ยนแปลงของเหตุการณ์ต่างๆ ในสังคม แสวงหาความรู้ ประยุกต์ความรู้มาใช้ในการป้องกันและแก้ไขปัญหา และมีการตัดสินใจที่มีประสิทธิภาพ โดยคำนึงถึงผลกระทบที่เกิดขึ้นต่อตนเอง สังคมและสิ่งแวดล้อม

4.4 ความสามารถในการใช้ทักษะชีวิต เป็นความสามารถในการนำกระบวนการต่างๆ ไปใช้ในการดำเนินชีวิตประจำวัน การเรียนรู้ด้วยตนเอง การเรียนรู้อย่างต่อเนื่อง การทำงานและการอยู่ร่วมกันในสังคมด้วยการเสริมสร้างความสัมพันธ์อันดีระหว่างบุคคล การจัดการแก้ปัญหาและความขัดแย้งต่างๆ อย่างเหมาะสม การปรับตัวให้ทันกับความเปลี่ยนแปลงทางสังคมและสภาพแวดล้อม และการรู้จักหลีกเลี่ยงพฤติกรรมไม่พึงประสงค์ที่ส่งผลกระทบต่อตนเองและผู้อื่น

4.5 ความสามารถในการใช้เทคโนโลยี เป็นความสามารถในการเลือกใช้และใช้เทคโนโลยีในด้านต่างๆ และมีทักษะกระบวนการทางเทคโนโลยี เพื่อการพัฒนาตนเองและสังคม ในด้านการเรียนรู้ การสื่อสาร การทำงาน การแก้ปัญหาอย่างสร้างสรรค์ ถูกต้องเหมาะสมและมีคุณธรรม

## 5. คุณลักษณะอันพึงประสงค์

หลักสูตรแกนกลางการศึกษาขั้นพื้นฐาน มุ่งพัฒนาผู้เรียนให้มีคุณลักษณะอันพึงประสงค์ เพื่อให้สามารถอยู่ร่วมกับผู้อื่นในสังคมได้อย่างมีความสุข ในฐานะเป็นพลเมืองไทยและพลโลก ดังนี้

5.1 รักชาติ ศาสน์ กษัตริย์

5.2 ซื่อสัตย์สุจริต

5.3 มีวินัย

5.4 ใฝ่เรียนรู้

5.5 อยู่อย่างพอเพียง

5.6 มุ่งมั่นในการทำงาน

5.7 รักความเป็นไทย

5.8 มีจิตสาธารณะ

นอกจากนี้ สถานศึกษาสามารถกำหนดคุณลักษณะอันพึงประสงค์เพิ่มเติมให้สอดคล้องตามบริบทและจุดมุ่งเน้นของตนเอง

## 6. มาตรฐานการเรียนรู้

การพัฒนาผู้เรียนให้เกิดความสมดุล ต้องคำนึงถึงหลักพัฒนาการทางสมอง และพหุปัญญา หลักสูตรแกนกลางการศึกษาขั้นพื้นฐาน จึงกำหนดให้ผู้เรียนเรียนรู้ 8 กลุ่มสาระการเรียนรู้ ดังนี้

6.1 ภาษาไทย

6.2 คณิตศาสตร์

6.3 วิทยาศาสตร์

6.4 สังคมศึกษา ศาสนาและวัฒนธรรม

6.5 สุขศึกษาและพลศึกษา

6.6 ศิลปะ

6.7 การงานอาชีพและเทคโนโลยี

6.8 ภาษาต่างประเทศ

ในแต่ละกลุ่มสาระการเรียนรู้ได้กำหนดมาตรฐานการเรียนรู้เป็นเป้าหมายสำคัญของการพัฒนาคุณภาพผู้เรียน มาตรฐานการเรียนรู้ระบุสิ่งที่ผู้เรียนพึงรู้ ปฏิบัติได้ มีคุณธรรม จริยธรรม และค่านิยมที่พึงประสงค์เมื่อจบการศึกษาขั้นพื้นฐาน นอกจากนี้มาตรฐานการเรียนรู้ยังเป็นกลไกสำคัญในการขับเคลื่อนพัฒนาการศึกษาทั้งระบบ เพราะมาตรฐานการเรียนรู้จะสะท้อนให้ทราบว่าต้องการอะไร จะสอนอะไร และประเมินอย่างไร รวมทั้งเป็นเครื่องมือในการตรวจสอบเพื่อการประกันคุณภาพการศึกษาโดยใช้ระบบการประเมินคุณภาพภายในและการประเมินคุณภาพภายนอก ซึ่งรวมถึงการทดสอบระดับเขตพื้นที่การศึกษา และการทดสอบระดับชาติ ระบบการตรวจสอบเพื่อประกันคุณภาพดังกล่าวเป็นสิ่งสำคัญที่ช่วยสะท้อนภาพการจัดการศึกษาว่าสามารถพัฒนาผู้เรียนให้มีคุณภาพตามที่มาตรฐานการเรียนรู้กำหนดเพียงใด

## 7. ตัวชี้วัด

ตัวชี้วัดระบุสิ่งที่ผู้เรียนพึงรู้และปฏิบัติได้ รวมทั้งคุณลักษณะของผู้เรียนในแต่ละระดับชั้น ซึ่งสะท้อนถึงมาตรฐานการเรียนรู้มีความเฉพาะเจาะจงและมีความเป็นรูปธรรม นำไปใช้ในการกำหนดเนื้อหา จัดทำหน่วยการเรียนรู้ จัดการเรียนการสอน และเป็นเกณฑ์สำคัญสำหรับการวัดประเมินผลเพื่อตรวจสอบคุณภาพผู้เรียน

7.1 ตัวชี้วัดชั้นปี เป็นเป้าหมายในการพัฒนาผู้เรียนแต่ละชั้นปีระดับการศึกษาภาคบังคับ (ประถมศึกษาปีที่ 1 – มัธยมศึกษาปีที่ 3)

7.2 ตัวชี้วัดช่วงชั้น เป็นเป้าหมายในการพัฒนาผู้เรียนในระดับชั้นมัธยมศึกษาตอนปลาย (ชั้นมัธยมศึกษาปีที่ 4 – 6)

หลักสูตรได้กำหนดรหัสกำกับมาตรฐานการเรียนรู้และตัวชี้วัด เพื่อให้เข้าใจและสื่อสารตรงกัน ดังนี้

ค. 1.1 ป. 1/2



ป. 1/2

ตัวชี้วัดชั้นประถมศึกษาปีที่ 1 ข้อที่ 2

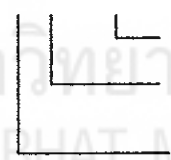
1.1

สาระที่ 1 มาตรฐานข้อที่ 1

ว

กลุ่มสาระการเรียนรู้คณิตศาสตร์

ค. 2.2 ม. 4 – 6/3



ม. 4 -6/3

ตัวชี้วัดชั้นมัธยมตอนปลาย ข้อที่ 3

2.2

สาระที่ 2 มาตรฐานข้อที่ 2

ค

กลุ่มสาระการเรียนรู้ภาษาต่างประเทศ

## 8. สาระการเรียนรู้

สาระการเรียนรู้ประกอบด้วย องค์ความรู้ ทักษะหรือกระบวนการเรียนรู้ และคุณลักษณะอันพึงประสงค์ ซึ่งกำหนดให้ผู้เรียนทุกคนในระดับการศึกษาขั้นพื้นฐานจำเป็นต้องเรียนรู้ โดยแบ่งเป็น 8 กลุ่มสาระการเรียนรู้ ดังนี้

8.1 ภาษาไทย : ความรู้ทักษะและวัฒนธรรมการใช้ภาษาเพื่อการสื่อสาร ความชื่นชม การเห็นคุณค่า ภูมิปัญญาไทยและภูมิใจในภาษาประจำชาติ

8.2 คณิตศาสตร์ : การนำความรู้ทักษะและกระบวนการทางคณิตศาสตร์ไปใช้ในการแก้ปัญหา การดำเนินชีวิตและศึกษาต่อ การมีเหตุมีผลมีเจตคติที่ดีต่อคณิตศาสตร์ พัฒนาการคิดอย่างเป็นระบบ

8.3 วิทยาศาสตร์ : การนำความรู้และกระบวนการทางวิทยาศาสตร์ไปใช้ในการศึกษา ค้นคว้าหาความรู้และแก้ปัญหาอย่างเป็นระบบ การคิดอย่างเป็นเหตุเป็นผล ทิศวิเคราะห์คิดสร้างสรรค์ และจิตวิทยา

8.4 สังคมศึกษา ศาสนา และวัฒนธรรม : การอยู่ร่วมกันของสังคมไทย และสังคมโลกอย่างสันติสุข การเป็นพลเมืองดีศรัทธาในหลักธรรมของศาสนาการเห็นคุณค่าของทรัพยากรและสิ่งแวดล้อม ความรักชาติ และภูมิใจในความเป็นไทย

8.5 สุขศึกษาและพลศึกษา : ความรู้ทักษะและเจตคติในการสร้างเสริมสุขภาพ พละนาามัยของตนเองและผู้อื่น การป้องกันและปฏิบัติต่อสิ่งต่าง ๆ ที่มีผลต่อสุขภาพอย่างถูกวิธี และทักษะในการดำเนินชีวิต

8.6 ศิลปะ : ความรู้และทักษะการคิดริเริ่มจินตนาการสร้างสรรค์งานศิลปะ สุนทรียภาพและการเห็นคุณค่าทางศิลปะ

8.7 การงานอาชีพและเทคโนโลยี : ความรู้ ทักษะ และเจตคติในการทำงาน การดำรงชีวิต การประกอบอาชีพและการใช้เทคโนโลยี

8.8 ภาษาต่างประเทศ : ความรู้ทักษะ เจตคติ และวัฒนธรรมการใช้ภาษาต่างประเทศ ในการสื่อสาร การแสวงหาความรู้และการประกอบอาชีพ

## 9. กิจกรรมพัฒนาผู้เรียน

กิจกรรมพัฒนาผู้เรียนมุ่งให้ผู้เรียน ได้พัฒนาตนเองตามศักยภาพพัฒนาอย่างรอบด้าน เพื่อความเป็นมนุษย์ที่สมบูรณ์ ทั้งร่างกาย สติปัญญา อารมณ์ และสังคม เสริมสร้างให้เป็นผู้มีศีลธรรม จริยธรรม มรรยาธวินัย ปลูกฝังและสร้างจิตสำนึกของการทำประโยชน์เพื่อสังคม สามารถจัดการตัวเองได้ และอยู่ร่วมกับผู้อื่นอย่างมีความสุขกิจกรรมพัฒนาผู้เรียน แบ่งเป็น 3 ลักษณะ ดังนี้

### 9.1 กิจกรรมแนะแนว

เป็นกิจกรรมที่ส่งเสริมและพัฒนาผู้เรียนให้รู้จักตนเอง รู้รักษ์สิ่งแวดล้อม สามารถคิดตัดสินใจ คิดแก้ปัญหา กำหนดเป้าหมาย วางแผนชีวิตทั้งด้านการเรียนและอาชีพ สามารถปรับตนเองได้อย่างเหมาะสม นอกจากนี้ยังช่วยให้ครูรู้จักและเข้าใจผู้เรียน ทั้งยังเป็นกิจกรรมที่ช่วยเหลือและให้คำปรึกษาแก่ผู้ปกครองในการมีส่วนร่วมพัฒนาผู้เรียน

## 9.2 กิจกรรมผู้เรียน

เป็นกิจกรรมที่มุ่งพัฒนาความมีระเบียบวินัย ความเป็นผู้นำผู้ตามที่ดี ความรับผิดชอบการทำงานร่วมกัน การรู้จักแก้ปัญหา การตัดสินใจที่เหมาะสม ความมีเหตุผล การช่วยเหลือแบ่งปันกันเอื้ออาทร และสมานฉันท์ โดยจัดให้สอดคล้องกับความสามารถ ความถนัด และความสนใจของผู้เรียนให้ได้ปฏิบัติด้วยตนเองในทุกขั้นตอน ได้แก่ การศึกษา วิเคราะห์วางแผน ปฏิบัติตามแผน ประเมินและปรับปรุงการทำงาน เน้นการทำงานร่วมกันเป็นกลุ่ม ตามความเหมาะสมและสอดคล้องกับวุฒิภาวะของผู้เรียน บริบทของสถานศึกษาและท้องถิ่น กิจกรรมผู้เรียนประกอบด้วย

### 9.2.1 กิจกรรมลูกเสือ เนตรนารี ยุวกาชาด ผู้บำเพ็ญประโยชน์

และนักศึกษาวิชาทหาร

### 9.2.2 กิจกรรมชุมนุม ชมรม

### 9.2.3 กิจกรรมเพื่อสังคมและสาธารณประโยชน์

เป็นกิจกรรมที่ส่งเสริมให้ผู้เรียนบำเพ็ญตนให้เป็นประโยชน์ต่อสังคม ชุมชน และท้องถิ่นตามความสนใจในลักษณะอาสาสมัคร เพื่อแสดงความรับผิดชอบ ความดีงาม ความเสียสละต่อสังคมมีจิตสาธารณะ เช่น กิจกรรมอาสาพัฒนาต่าง ๆ กิจกรรมสร้างสรรค์สังคม

## 10. ระดับการศึกษา

หลักสูตรแกนกลางการศึกษาขั้นพื้นฐานจัดเป็น 3 ระดับ ดังนี้

10.1 ระดับประถมศึกษา (ชั้นประถมศึกษาปีที่ 1 - 6) การศึกษาระดับนี้เป็นช่วงแรกของการศึกษาภาคบังคับ มุ่งเน้นทักษะพื้นฐานด้านการอ่าน การเขียน การคิดคำนวณ ทักษะการคิดพื้นฐาน การติดต่อสื่อสาร กระบวนการเรียนรู้ทางสังคม และพื้นฐานความเป็นมนุษย์ การพัฒนาคุณภาพชีวิตอย่างสมบูรณ์และสมดุลทั้งในด้านร่างกาย สติปัญญา อารมณ์ สังคม และวัฒนธรรม โดยเน้นจัดการเรียนรู้รูปแบบบูรณาการ

10.2 ระดับมัธยมศึกษาตอนต้น (ชั้นมัธยมศึกษาปีที่ 1 - 3) เป็นช่วงสุดท้ายของการศึกษาภาคบังคับ มุ่งเน้นให้ผู้เรียนได้สำรวจความถนัดและความสนใจของตนเอง ส่งเสริมพัฒนาบุคลิกภาพส่วนตัว มีทักษะในการคิดวิจารณ์ ญาณ คิดสร้างสรรค์ และคิดแก้ปัญหา มีทักษะในการดำเนินชีวิต มีทักษะในการใช้เทคโนโลยีเพื่อเป็นเครื่องมือในการเรียนรู้ มีความรับผิดชอบต่อสังคม มีความสมดุลทั้งด้านความรู้ ความคิด ความดีงาม และมีความภูมิใจในความเป็นไทย ตลอดจนใช้เป็นพื้นฐานในการประกอบอาชีพหรือการศึกษาต่อ

10.3 ระดับมัธยมศึกษาตอนปลาย (ชั้นมัธยมศึกษาปีที่ 4 - 6) การศึกษาระดับนี้เน้นการเพิ่มพูนความรู้และทักษะเฉพาะด้าน สนองความสามารถ ความถนัด และความสนใจของ

ผู้เรียนแต่ละคนทั้งด้านวิชาการและวิชาชีพ มีทักษะในการใช้วิทยาการและเทคโนโลยีทักษะกระบวนการคิดขั้นสูง สามารถนำความรู้ไปประยุกต์ใช้ให้เกิดประโยชน์ในการศึกษาต่อและประกอบอาชีพ มุ่งพัฒนาตนเองและประเทศตามบทบาทของตน สามารถเป็นผู้นำและผู้ให้บริการชุมชนในด้านต่าง ๆ

### 11. การจัดเวลาเรียน

หลักสูตรแกนกลางการศึกษาขั้นพื้นฐาน ได้กำหนดกรอบโครงสร้างเวลาเรียนขั้นต่ำสำหรับกลุ่มสาระการเรียนรู้ 8 กลุ่ม และกิจกรรมพัฒนาผู้เรียน ซึ่งสถานศึกษาสามารถเพิ่มเติมได้ตามความพร้อมและจุดเน้น โดยสามารถปรับให้เหมาะสมตามบริบทของสถานศึกษาและสภาพของผู้เรียน ดังนี้

11.1 ระดับชั้นประถมศึกษา (ชั้นประถมศึกษาปีที่ 1 - 6) ให้จัดเวลาเรียนเป็นรายปี โดยมีเวลาเรียนวันละไม่เกิน 5 ชั่วโมง

11.2 ระดับชั้นมัธยมศึกษาตอนต้น (ชั้นมัธยมศึกษาปีที่ 1 - 3) ให้จัดเวลาเรียนเป็นรายภาคมีเวลาเรียนวันละไม่เกิน 6 ชั่วโมง คำนวณน้ำหนักของรายวิชาที่เรียนเป็นหน่วยกิต ใช้เกณฑ์ 40 ชั่วโมงต่อภาคเรียนมีค่าน้ำหนักวิชา เท่ากับ 1 หน่วยกิต (นก.)

11.3 ระดับชั้นมัธยมศึกษาตอนปลาย (ชั้นมัธยมศึกษาปีที่ 4 - 6) ให้จัดเวลาเรียนเป็นรายภาคมีเวลาเรียนวันละไม่น้อยกว่า 6 ชั่วโมง คำนวณน้ำหนักของรายวิชาที่เรียนเป็นหน่วยกิต ใช้เกณฑ์ 40 ชั่วโมงต่อภาคเรียน มีน้ำหนักวิชา เท่ากับ หน่วยกิต (นก.)

#### โครงสร้างเวลาเรียน

หลักสูตรแกนกลางการศึกษาขั้นพื้นฐาน กำหนดกรอบโครงสร้างเวลาเรียน ดังนี้

ตารางที่ 2 โครงสร้างเวลาเรียน

กลุ่มสาระการเรียนรู้ / กิจกรรม	เวลาเรียน									
	ประถมศึกษา						มัธยมศึกษาตอนต้น			มัธยมศึกษาตอนปลาย
	ป.1	ป.2	ป.3	ป.4	ป.5	ป.6	ม.1	ม.2	ม.3	ม. 4 - 6
●กลุ่มสาระการเรียนรู้										
ภาษาไทย	200	200	200	160	160	160	120 (3นก.)	120 (3นก.)	120 (3นก.)	240 (6นก.)
คณิตศาสตร์	200	200	200	160	160	160	120 (3นก.)	120 (3นก.)	120 (3นก.)	240 (6นก.)



กลุ่มสาระการเรียนรู้ / กิจกรรม	เวลาเรียน										
	ประถมศึกษา						มัธยมศึกษาตอนต้น			มัธยมศึกษาตอนปลาย	
	ป. 1	ป. 2	ป. 3	ป. 4	ป. 5	ป. 6	ม.1	ม.2	ม.3	ม. 4 - 6	
●กลุ่มสาระการเรียนรู้											
วิทยาศาสตร์	80	80	80	80	80	80	120 (3นท.)	120 (3นท.)	120 (3นท.)	240 (6นท.)	
สังคมศึกษา ศาสนาและวัฒนธรรม	80	80	80	80	80	80	120 (3นท.)	120 (3นท.)	120 (3นท.)	240 (6นท.)	
สุขศึกษาและพลศึกษา	80	80	80	80	80	80	80 (2นท.)	80 (2นท.)	80 (2นท.)	120 (3 นท.)	
ศิลปะ	80	80	80	80	80	80	80 (2นท.)	80 (2นท.)	80 (2นท.)	120 (3 นท.)	
การงานอาชีพและเทคโนโลยี	40	40	40	80	80	80	80 (2นท.)	80 (2นท.)	80 (2นท.)	120 (3 นท.)	
ภาษาต่างประเทศ	40	40	40	80	80	80	120 (3 นท.)	120 (3 นท.)	120 (3 นท.)	240 (6นท.)	
รวมเวลาเรียน (พื้นฐาน)	800	800	800	800	800	800	840 (21นท.)	840 (21นท.)	840 (21นท.)	1560 (39 นท.)	
● กิจกรรมพัฒนาผู้เรียน	120	120	120	120	120	120	120	120	120	360	
●รายวิชา /กิจกรรมที่สถานศึกษาจัดเพิ่มเติมตามความพร้อมและจุดเน้น	ปีละไม่เกิน 80 ชม.						ปีละไม่เกิน 240 ชม.			ไม่น้อยกว่า 1,560 ชม.	
รวมเวลาเรียนทั้งหมด	ไม่เกิน 1,000 ชม./ปี						ไม่เกิน 1,200 ชม./ปี			รวม 3 ปีไม่น้อยกว่า 3,600 ชม.	

จากเอกสารที่กล่าวมาสรุปได้ว่า หลักสูตรแกนกลางการศึกษาขั้นพื้นฐาน พุทธศักราช 2551 มุ่งพัฒนาผู้เรียนทุกคน ซึ่งเป็นกำลังของชาติให้เป็นมนุษย์ที่มีความสมดุลทั้งด้านร่างกาย ความรู้ คุณธรรม มีจิตสำนึกในการเป็นพลเมืองไทยและเป็นพลโลกยึดมั่นในการปกครองตามระบอบประชาธิปไตยอันมีพระมหากษัตริย์เป็นประมุข มีความรู้และทักษะพื้นฐาน รวมทั้งเจตคติที่จำเป็นต่อการศึกษาต่อ การประกอบอาชีพและการศึกษาตลอดชีวิต โดยมุ่งเน้นผู้เรียนเป็นสำคัญ บนพื้นฐานความเชื่อที่ว่า ทุกคนสามารถเรียนรู้และพัฒนาตนเองได้เต็มตามศักยภาพ จุดมุ่งหมาย ซึ่งถือเป็นมาตรฐานการเรียนรู้ให้ผู้เรียนเกิดคุณลักษณะอันพึงประสงค์ 8 ข้อ คือ รักชาติ ศาสน์ กษัตริย์ ซื่อสัตย์สุจริต มีวินัย ใฝ่เรียนรู้ อยู่อย่างพอเพียง มุ่งมั่นในการทำงาน รักความเป็นไทย

มีจิตสาธารณะ โดยแบ่งเป็น 8 สาระการเรียนรู้ ได้แก่ ภาษาไทย คณิตศาสตร์ วิทยาศาสตร์ สังคมศึกษา ศาสนา และวัฒนธรรม สุขศึกษาและพลศึกษา ศิลปะ การงานอาชีพและเทคโนโลยี และภาษาต่างประเทศ จากสาระการเรียนรู้ทั้ง 8 สาระ สาระคณิตศาสตร์เป็นกลุ่มสาระหนึ่งที่มีผลสัมฤทธิ์ทางการเรียนต่ำผู้วิจัยจึงได้พัฒนาบทเรียนคอมพิวเตอร์ช่วยสอน เรื่อง ตัวประกอบ ของจำนวนนับ เพื่อแก้ไขผลสัมฤทธิ์ทางการเรียนในกลุ่มสาระคณิตศาสตร์ให้สูงขึ้น

## หลักสูตรสถานศึกษาโรงเรียนบ้านโกทา

### 1. ความนำ

กระทรวงศึกษาธิการ ได้ประกาศใช้หลักสูตรแกนกลางการศึกษาขั้นพื้นฐาน พุทธศักราช 2551 โดยมีความมุ่งหวังให้การจัดการศึกษาขั้นพื้นฐาน สอดคล้องกับสภาพความเปลี่ยนแปลงทางเศรษฐกิจสังคมและความเจริญก้าวหน้าทางวิทยาการ เป็นการสร้างกลยุทธิ์ใหม่ในการพัฒนาคุณภาพการศึกษา ให้สามารถตอบสนองความต้องการของบุคคล สังคมไทย ผู้เรียนมีศักยภาพในการแข่งขันและร่วมมืออย่างสร้างสรรค์ในสังคมโลก ปลุกฝังให้ผู้เรียนมีจิตสำนึกในความเป็นไทย มีระเบียบวินัย คำนึงถึงประโยชน์ของส่วนรวมและยึดมั่นในการปกครองระบอบประชาธิปไตยอันมีพระมหากษัตริย์ทรงเป็นประมุข เป็นไปตามเจตนารมณ์มาตรา 80 ของรัฐธรรมนูญแห่งราชอาณาจักรไทย พุทธศักราช 2550 และพระราชบัญญัติการศึกษาแห่งชาติ พ.ศ. 2542 และที่แก้ไขเพิ่มเติม (ฉบับที่ 2) พ.ศ. 2545

โรงเรียนบ้านโกทา ได้จัดทำหลักสูตรสถานศึกษา พุทธศักราช 2553 เพื่อความชัดเจนในการปฏิบัติ โรงเรียนจึงได้ศึกษากรอบของหลักสูตรแกนกลางการศึกษาขั้นพื้นฐาน พุทธศักราช 2551 และได้จัดทำสาระเพิ่มเติมตามวิสัยทัศน์ จุดเน้น ความพร้อมของสถานศึกษา เพื่อให้เหมาะสมกับบริบทของโรงเรียน โดยความร่วมมือของคณะครู ชุมชน คณะกรรมการสถานศึกษาขั้นพื้นฐาน เพื่อพัฒนาเยาวชนของชาติไปสู่คุณภาพตามมาตรฐานการเรียนรู้ที่กำหนดไว้

### 2. วิสัยทัศน์โรงเรียน

หลักสูตรโรงเรียนบ้านโกทา มุ่งพัฒนาผู้เรียนทุกคนให้เป็นมนุษย์ที่มีความสมดุลทั้งด้านร่างกาย ความรู้ คุณธรรม รักและภูมิใจในท้องถิ่นของตนเอง มีจิตสำนึกในความเป็นพลเมืองไทยและเป็นพลโลก ยึดมั่นในการปกครองตามระบอบประชาธิปไตยอันมีพระมหากษัตริย์ทรงเป็นประมุข มีความรู้และทักษะพื้นฐาน รวมทั้งเจตคติ ที่จำเป็นต่อการศึกษาต่อ การดำเนินชีวิตตามหลักปรัชญาของเศรษฐกิจพอเพียง และการศึกษาตลอดชีวิต โดยมุ่งเน้นผู้เรียนเป็นสำคัญ บนพื้นฐานความเชื่อว่า ทุกคนสามารถเรียนรู้และพัฒนาตนเอง ได้เต็มตามศักยภาพ

### 3. หลักการ

หลักสูตรโรงเรียนบ้านโกทา มีหลักการที่สำคัญ ดังนี้

3.1 เป็นหลักสูตรการศึกษาที่มีจุดหมายและมาตรฐานการเรียนรู้ เป็นเป้าหมาย สำหรับพัฒนาผู้เรียนให้มีความรู้ ทักษะ เจตคติ และคุณธรรมบนพื้นฐาน ของความเป็นไทย รักและ ภูมิใจในท้องถิ่นควบคู่กับความ เป็นสากล

3.2 เป็นหลักสูตรการศึกษาที่มุ่งเน้นให้ผู้เรียนทุกคนมี โอกาสได้รับการศึกษาอย่าง เสมอภาค และมีคุณภาพตามศักยภาพของผู้เรียน

3.3 เป็นหลักสูตรการศึกษาที่เปิด โอกาสให้ชุมชนมีส่วนร่วมในการจัดการศึกษา โดยสอดคล้องกับสภาพและความ ต้องการของท้องถิ่น

3.4 เป็นหลักสูตรการศึกษาที่มี โครงสร้างยืดหยุ่นทั้งด้านสาระการเรียนรู้ เวลา และการจัดการเรียนรู้

3.5 เป็นหลักสูตรการศึกษาที่เน้นผู้เรียนเป็นสำคัญ

### 4. จุดหมาย

หลักสูตรสถานศึกษา โรงเรียนบ้านโกทา มุ่งพัฒนาผู้เรียนให้เป็นคนดี มีปัญญา มีความสุข มีศักยภาพในการศึกษาต่อ จึงกำหนดเป็นจุดหมายเพื่อให้เกิดกับผู้เรียน เมื่อจบการศึกษา ภาคบังคับ ดังนี้

4.1 มีคุณธรรม จริยธรรม และค่านิยมที่พึงประสงค์ เห็นคุณค่าของตนเอง มีวินัย และปฏิบัติตนตามหลักธรรมของพระพุทธศาสนา หรือศาสนาที่ตนนับถือ ยึดหลักปรัชญาของ เศรษฐกิจพอเพียง

4.2 มีความรู้ ความสามารถในการสื่อสาร การคิด การแก้ปัญหา การใช้ เทคโนโลยี และมีทักษะชีวิต

4.3 มีสุขภาพกายและสุขภาพจิตที่ดี มีสุขนิสัย และรักการออกกำลังกาย

4.4 มีความรักชาติ มีจิตสำนึกในความเป็นพลเมืองไทยและพลโลก ยึดมั่นในวิถี ชีวิต และการปกครองตามระบอบประชาธิปไตยอันมีพระมหากษัตริย์ทรงเป็นประมุข

4.5 มีจิตสำนึกในการอนุรักษ์วัฒนธรรมและภูมิปัญญาท้องถิ่น อนุรักษ์และ พัฒนาสิ่งแวดล้อม มีจิตสาธารณะที่มุ่งทำประโยชน์และสร้างสิ่งที่ดีงามในชุมชน และอยู่ร่วมกันใน สังคมอย่างมีความสุข

### 5. สมรรถนะสำคัญของผู้เรียน

หลักสูตรสถานศึกษา โรงเรียนบ้านโกทา มุ่งให้ผู้เรียนเกิดสมรรถนะสำคัญ 7 ประการ ดังนี้

5.1 ความสามารถในการสื่อสาร เป็นความสามารถในการรับและส่งสาร มีวัฒนธรรมในการใช้ภาษาถ่ายทอดความคิด ความรู้ความเข้าใจ ความรู้สึก และทัศนคติของตนเอง เพื่อแลกเปลี่ยนข้อมูลข่าวสารและประสบการณ์อันจะเป็นประโยชน์ต่อการพัฒนาตนเองและสังคม รวมทั้งการเจรจาต่อรองเพื่อขจัดและลดปัญหาความขัดแย้งต่าง ๆ การเลือกรับหรือไม่รับข้อมูลข่าวสารด้วยหลักเหตุผลและความถูกต้อง ตลอดจนการเลือกใช้วิธีการสื่อสาร ที่มีประสิทธิภาพโดยคำนึงถึงผลกระทบที่มีต่อตนเองและสังคม

5.2 ความสามารถในการคิด เป็นความสามารถในการคิดวิเคราะห์ การคิดสังเคราะห์ การคิดอย่างสร้างสรรค์ การคิดอย่างมีวิจารณญาณ และการคิดเป็นระบบ เพื่อนำไปสู่การสร้างองค์ความรู้หรือสารสนเทศเพื่อการตัดสินใจเกี่ยวกับตนเองและสังคม ได้อย่างเหมาะสม

5.3 ความสามารถในการแก้ปัญหา เป็นความสามารถในการแก้ปัญหาและอุปสรรคต่าง ๆ ที่เผชิญได้อย่างถูกต้องเหมาะสมบนพื้นฐานของหลักเหตุผล คุณธรรมและข้อมูลสารสนเทศ เข้าใจความสัมพันธ์และการเปลี่ยนแปลงของเหตุการณ์ต่าง ๆ ในสังคม แสวงหาความรู้ ประยุกต์ความรู้มาใช้ในการป้องกันและแก้ไขปัญหา และมีการตัดสินใจที่มีประสิทธิภาพโดยคำนึงถึงผลกระทบที่เกิดขึ้นต่อตนเอง สังคมและสิ่งแวดล้อม

5.4 ความสามารถในการใช้ทักษะชีวิต เป็นความสามารถในการนำกระบวนการต่าง ๆ ไปใช้ในการดำเนินชีวิตประจำวัน การเรียนรู้ด้วยตนเอง การเรียนรู้อย่างต่อเนื่อง การทำงาน และการอยู่ร่วมกันในสังคมด้วยการสร้างเสริมความสัมพันธ์อันดีระหว่างบุคคล การจัดการปัญหาและความขัดแย้งต่าง ๆ อย่างเหมาะสม การปรับตัวให้ทันกับการเปลี่ยนแปลงของสังคมและสภาพแวดล้อม และการรู้จักหลีกเลี่ยงพฤติกรรมไม่พึงประสงค์ที่ส่งผลกระทบต่อตนเองและผู้อื่น

5.5 ความสามารถในการใช้เทคโนโลยี เป็นความสามารถในการเลือก และใช้เทคโนโลยีด้านต่าง ๆ และมีทักษะกระบวนการทางเทคโนโลยี เพื่อการพัฒนาตนเองและสังคม ในด้านการเรียนรู้ การสื่อสาร การทำงาน การแก้ปัญหาอย่างสร้างสรรค์ ถูกต้อง เหมาะสม และมีคุณธรรม

5.6 ความสามารถในการจัดการกับอารมณ์และความเครียดของนักเรียน

5.7 ความสามารถในด้านสุนทรียภาพ มีการแสดงออกทางด้านศิลปะ  
ดนตรี กีฬา

## 6. คุณลักษณะอันพึงประสงค์

หลักสูตรสถานศึกษาโรงเรียนบ้านโกทา มุ่งพัฒนาผู้เรียนให้มีคุณลักษณะอันพึงประสงค์ เพื่อให้สามารถอยู่ร่วมกับผู้อื่นในสังคมได้อย่างมีความสุข ในฐานะเป็นพลเมืองไทยและพลโลก ดังนี้

- 6.1 รักษาติ ศาสน์ กษัตริย์
- 6.2 ซื่อสัตย์สุจริต
- 6.3 มีวินัย
- 6.4 ใฝ่เรียนรู้
- 6.5 อยู่อย่างพอเพียง
- 6.6 มุ่งมั่นในการทำงาน
- 6.7 รักความเป็นไทย
- 6.8 มีจิตสาธารณะ
- 6.9 มีความเอื้ออาทร
- 6.10 มีความกตัญญู

## 7. ยุทธศาสตร์ในการพัฒนา

- 7.1 ปฏิรูปการเรียนรู้
- 7.2 สร้างความเสมอภาคและเพิ่มโอกาสเข้าถึงบริการการศึกษาขั้นพื้นฐาน
- 7.3 ระดมและจัดการทรัพยากรเพื่อการศึกษา
- 7.4 เพิ่มศักยภาพครูและบุคลากรทางการศึกษา
- 7.5 พัฒนาการศึกษให้ได้ตามมาตรฐานการศึกษา

ผู้วิจัยได้ศึกษาเอกสารหลักสูตรสถานศึกษาโรงเรียนบ้านโกทา สรุปได้ว่าหลักสูตรสถานศึกษาได้จัดกิจกรรมที่เน้นกิจกรรมการเชื่อมโยงเนื้อหา แนวคิดหลักการและกระบวนการที่เป็นสากลมีความสอดคล้องกับชีวิตจริงในระดับท้องถิ่น ตอบสนองผู้เรียนที่มีความถนัดและความสนใจ ผู้เรียนทุกคนได้รับการส่งเสริมในการพัฒนากระบวนการคิด กระบวนการสืบเสาะหาความรู้กระบวนการแก้ปัญหาและการคิดสร้างสรรค์ การสร้างองค์ความรู้ในการใช้ยุทธศาสตร์กลยุทธ์ที่หลากหลาย เพื่อตอบสนองความต้องการของผู้เรียน

## หลักสูตรกลุ่มสาระการเรียนรู้คณิตศาสตร์

### 1. บทนำ

กลุ่มสาระการเรียนรู้คณิตศาสตร์มีบทบาทสำคัญยิ่งต่อการพัฒนาความคิดของมนุษย์ ทำให้มนุษย์มีความคิดสร้างสรรค์ คิดอย่างมีเหตุผล เป็นระบบระเบียบ มีแบบแผนสามารถวิเคราะห์ปัญหาสถานการณ์อย่างถี่ถ้วนรอบคอบ ทำให้สามารถคาดการณ์ วางแผน ตัดสินใจ

ในการแก้ปัญหาได้อย่างถูกต้องเหมาะสม นอกจากนี้คณิตศาสตร์ยังเป็นเครื่องมือในการศึกษาวิทยาศาสตร์และเทคโนโลยี ตลอดจนศาสตร์อื่น ๆ ที่เกี่ยวข้อง คณิตศาสตร์จึงมีประโยชน์ต่อการดำรงชีวิตและช่วยพัฒนาคุณภาพชีวิตให้ดีขึ้น นอกจากนี้คณิตศาสตร์ยังช่วยพัฒนาคนให้เป็นมนุษย์ที่สมบูรณ์ มีความสมดุลทางร่างกายจิตใจ สติปัญญาและอารมณ์ สามารถคิดเป็น ทำเป็น แก้ปัญหาเป็น และสามารถอยู่ร่วมกับผู้อื่นได้อย่างมีความสุข (สำนักวิชาการและมาตรฐานการศึกษา. 2551 : 1)

กลุ่มสาระการเรียนรู้คณิตศาสตร์เปิด โอกาสให้เยาวชนทุกคน ได้เรียนรู้คณิตศาสตร์อย่างต่อเนื่อง ตามศักยภาพ โดยกำหนดสาระหลักที่จำเป็นสำหรับผู้เรียนทุกคนดังนี้

1.1 จำนวนและการดำเนินการ ความคิดรวบยอดและความรู้สึกเชิงจำนวน ระบบจำนวนจริง สมบัติเกี่ยวกับจำนวนจริง การดำเนินการของจำนวน อัตราส่วน ร้อยละ การแก้ปัญหาเกี่ยวกับจำนวน และการใช้จำนวนในชีวิตจริง

1.2 ความยาว ระยะทาง น้ำหนัก พื้นที่ ปริมาตรและความจุ เงินและเวลา หน่วยวัด ระบบต่าง ๆ การคาดคะเนเกี่ยวกับการวัด อัตราส่วนตรีโกณมิติ การแก้ปัญหาเกี่ยวกับการวัด และการนำความรู้เกี่ยวกับการวัดไปใช้ในสถานการณ์ต่าง ๆ

1.3 เรขาคณิต รูปเรขาคณิตและสมบัติของรูปเรขาคณิตหนึ่งมิติ สองมิติ และสามมิติ การนีกภาพ แบบจำลองทางเรขาคณิต ทฤษฎีบททางเรขาคณิต การแปลงทางเรขาคณิต (Geometric transformation) ในเรื่องการเลื่อนขนาน (Translation) การสะท้อน (Reflection) และการหมุน (Rotation)

1.4 พีชคณิต แบบรูป (Pattern) ความสัมพันธ์ ฟังก์ชัน เซตและการดำเนินการของเซต การให้เหตุผล นิพจน์ สมการ ระบบสมการ อสมการ กราฟ ลำดับเลขคณิต ลำดับเรขาคณิต อนุกรมเลขคณิต และอนุกรมเรขาคณิต

1.5 การวิเคราะห์ข้อมูลและความน่าจะเป็น การกำหนดประเด็น การเขียนข้อคำถาม การกำหนดวิธีการศึกษา การเก็บรวบรวมข้อมูล การจัดระบบข้อมูล การนำเสนอข้อมูล ค่ากลางและการกระจายของข้อมูล การวิเคราะห์และการแปลความข้อมูล การสำรวจความคิดเห็น ความน่าจะเป็น การใช้ความรู้เกี่ยวกับสถิติและความน่าจะเป็นในการอธิบายเหตุการณ์ต่าง ๆ และช่วยในการตัดสินใจในการดำเนินชีวิตประจำวัน

1.6 ทักษะและกระบวนการทางคณิตศาสตร์ การแก้ปัญหาคด้วยวิธีการที่หลากหลาย การให้เหตุผล การสื่อสาร การสื่อความหมายทางคณิตศาสตร์และการนำเสนอ การเชื่อมโยงความรู้ต่าง ๆ ทางคณิตศาสตร์ และการเชื่อมโยงคณิตศาสตร์กับศาสตร์อื่น ๆ และความคิดริเริ่มสร้างสรรค์

## 2. สาระและมาตรฐานการเรียนรู้

### สาระที่ 1 จำนวนและการดำเนินการ

มาตรฐาน ค 1.1 เข้าใจถึงความหลากหลายของการแสดงจำนวนและการใช้จำนวนในชีวิตจริง

มาตรฐาน ค 1.2 เข้าใจถึงผลที่เกิดขึ้นจากการดำเนินการของจำนวนและความสัมพันธ์ระหว่างการดำเนินการต่างๆ และสามารถใช้การดำเนินการในการแก้ปัญหา

มาตรฐาน ค 1.3 ใช้การประมาณค่าในการคำนวณและแก้ปัญหา

มาตรฐาน ค 1.4 เข้าใจระบบจำนวนและนำเสนอสมบัติเกี่ยวกับจำนวนไปใช้

### สาระที่ 2 การวัด

มาตรฐาน ค 2.1 เข้าใจพื้นฐานเกี่ยวกับการวัด วัดและคาดคะเนขนาดของสิ่งที่ต้องการวัด

มาตรฐาน ค 2.2 แก้ปัญหาเกี่ยวกับการวัด

### สาระที่ 3 เรขาคณิต

มาตรฐาน ค 3.1 อธิบายและวิเคราะห์รูปเรขาคณิตสองมิติและสามมิติ

มาตรฐาน ค 3.2 ใช้การนิกภาพ (Visualization) ใช้เหตุผลเกี่ยวกับปริภูมิ (Spatial reasoning) และใช้แบบจำลองทางเรขาคณิต (Geometric model) ในการแก้ปัญหา

### สาระที่ 4 พีชคณิต

มาตรฐาน ค 4.1 เข้าใจและวิเคราะห์แบบรูป (Pattern) ความสัมพันธ์ และฟังก์ชัน

มาตรฐาน ค 4.2 ใช้นิพจน์ สมการ อสมการ กราฟ และตัวแบบเชิงคณิตศาสตร์ (Mathematical model) อื่น ๆ แทนสถานการณ์ต่างๆ ตลอดจนแปลความหมาย และนำไปใช้แก้ปัญหา

### สาระที่ 5 การวิเคราะห์ข้อมูลและความน่าจะเป็น

มาตรฐาน ค 5.1 เข้าใจและใช้วิธีการทางสถิติในการวิเคราะห์ข้อมูล

มาตรฐาน ค 5.2 ใช้วิธีการทางสถิติและความรู้เกี่ยวกับความน่าจะเป็นในการคาดการณ์ได้อย่างสมเหตุสมผล

มาตรฐาน ค 5.3 ใช้ความรู้เกี่ยวกับสถิติและความน่าจะเป็นช่วยในการตัดสินใจ และแก้ปัญหา

### สาระที่ 6 ทักษะและกระบวนการทางคณิตศาสตร์

มาตรฐาน ค 6.1 มีความสามารถในการแก้ปัญหา การให้เหตุผล การสื่อสาร

การสื่อความหมายทาง คณิตศาสตร์และการนำเสนอ การเชื่อมโยงความรู้ต่าง ๆ ทางคณิตศาสตร์ และเชื่อมโยงคณิตศาสตร์กับศาสตร์อื่น ๆ และมีความคิดริเริ่มสร้างสรรค์

### 3. คุณภาพผู้เรียน

คุณภาพผู้เรียนที่เรียนกลุ่มสาระการเรียนรู้คณิตศาสตร์ เมื่อจบชั้นประถมศึกษา ปีที่ 6 ผู้เรียนควรมีคุณภาพดังนี้

3.1 มีความรู้ความเข้าใจและความรู้สึกเชิงจำนวนเกี่ยวกับจำนวนนับและศูนย์ เศษส่วน ทศนิยมไม่เกินสามตำแหน่ง ร้อยละ การดำเนินการของจำนวน สมบัติเกี่ยวกับจำนวน สามารถแก้ปัญหาเกี่ยวกับการบวก การลบ การคูณ และการหารจำนวนนับ เศษส่วน ทศนิยม ไม่เกินสามตำแหน่ง และร้อยละ พร้อมทั้งตระหนักถึงความสมเหตุสมผลของคำตอบที่ได้ สามารถ หาค่าประมาณของจำนวนนับและทศนิยมไม่เกินสามตำแหน่งได้

3.2 มีความรู้ความเข้าใจเกี่ยวกับความยาว ระยะทาง น้ำหนัก พื้นที่ ปริมาตร ความจุ เวลา เงิน ทิศ แผนที่ และขนาดของมุม สามารถวัดได้อย่างถูกต้องและเหมาะสม และนำความรู้เกี่ยวกับการวัด ไปใช้แก้ปัญหาในสถานการณ์ต่าง ๆ ได้

3.3 มีความรู้ความเข้าใจเกี่ยวกับลักษณะและสมบัติของรูปสามเหลี่ยม รูปสี่เหลี่ยม รูปวงกลม ทรงสี่เหลี่ยมมุมฉาก ทรงกระบอก กรวย ปริซึม พีระมิด มุม และเส้นขนาน

3.4 มีความรู้ความเข้าใจเกี่ยวกับแบบรูปและอธิบายความสัมพันธ์ได้ แก้ปัญหา เกี่ยวกับแบบรูป สามารถวิเคราะห์สถานการณ์หรือปัญหาพร้อมทั้งเขียนให้อยู่ในรูปของสมการเชิง เส้นที่มีตัวไม่ทราบค่าหนึ่งตัวและแก้สมการนั้น ได้

3.5 รวบรวมข้อมูล อภิปรายประเด็นต่าง ๆ จากแผนภูมิรูปภาพ แผนภูมิแท่ง แผนภูมิ แท่งเปรียบเทียบ แผนภูมิรูปวงกลม กราฟเส้น และตาราง และนำเสนอข้อมูลในรูปของแผนภูมิ รูปภาพ แผนภูมิแท่ง แผนภูมิแท่งเปรียบเทียบ และกราฟเส้น ใช้ความรู้เกี่ยวกับความน่าจะเป็น เมื่อเริ่มต้นในการคาดคะเนการเกิดขึ้นของเหตุการณ์ต่าง ๆ ได้

3.6 ใช้วิธีการที่หลากหลายแก้ปัญหา ใช้ความรู้ ทักษะและกระบวนการทาง คณิตศาสตร์และเทคโนโลยีในการแก้ปัญหาในสถานการณ์ต่าง ๆ ได้อย่างเหมาะสม ให้เหตุผล ประกอบการตัดสินใจและสรุปผลได้อย่างเหมาะสม ใช้ภาษาและสัญลักษณ์ทางคณิตศาสตร์ในการ สื่อสาร การสื่อความหมาย และการนำเสนอได้อย่างถูกต้องและเหมาะสม เชื่อมโยงความรู้ต่าง ๆ ในคณิตศาสตร์และเชื่อมโยงคณิตศาสตร์กับศาสตร์อื่น ๆ และมีความคิดริเริ่มสร้างสรรค์



#### 4. ตัวชี้วัดและสาระการเรียนรู้แกนกลาง

##### สาระที่ 1 จำนวนและการดำเนินการ

มาตรฐาน ค 1.4 เข้าใจระบบจำนวนและนำเสนอบัติเกี่ยวกับจำนวนไปใช้

##### ตารางที่ 3 สาระการเรียนรู้แกนกลาง

เกณฑ์	ตัวชี้วัด	สาระการเรียนรู้แกนกลาง
ป.6	1. ใช้สมบัติการสลับที่ สมบัติการเปลี่ยนหมู่ และสมบัติการแจกแจง ในการคิดคำนวณ	<ul style="list-style-type: none"> <li>การบวก การคูณ</li> <li>การบวก ลบ คูณ หารระคน</li> </ul>
ป.6	2. หา ห.ร.ม. และ ค.ร.น. ของจำนวนนับ	<ul style="list-style-type: none"> <li>ตัวประกอบ จำนวนเฉพาะ และ ตัวประกอบเฉพาะ</li> <li>การหา ห.ร.ม.</li> <li>การหา ค.ร.น.</li> </ul>

#### บทเรียนคอมพิวเตอร์ช่วยสอน

จากการศึกษาเอกสาร ตำราที่เกี่ยวข้องกับมัลติมีเดียมีนักวิชาการ ได้อธิบายความหมายของบทเรียนคอมพิวเตอร์ช่วยสอนไว้ดังนี้

##### 1. ความหมายของบทเรียนคอมพิวเตอร์ช่วยสอน

บทเรียนคอมพิวเตอร์ช่วยสอนหรือบทเรียน โปรแกรม เป็นนวัตกรรมด้านหลักสูตรและการสอนที่นำมาใช้ในการพัฒนาการเรียนการสอนให้มีประสิทธิภาพและเหมาะสมกับสภาพเหตุการณ์ที่แท้จริง มีผู้ให้ความหมายของคอมพิวเตอร์ช่วยสอนดังนี้

ถนอม เลหาจรัสแสง (2541 : 7) ได้ให้ความหมายของคอมพิวเตอร์ช่วยหมายถึง สื่อการเรียนการสอนทางคอมพิวเตอร์รูปแบบหนึ่งซึ่งใช้ความสามารถ ของคอมพิวเตอร์ในการนำเสนอสื่อประสม ได้แก่ ข้อความ ภาพนิ่ง กราฟิก แผนภูมิ ภาพเคลื่อนไหว วิดิทัศน์ และเสียง เพื่อถ่ายทอดเนื้อหาบทเรียนหรือองค์ความรู้ในลักษณะ ที่ใกล้เคียงกับการสอนในห้องเรียนมากที่สุด

จิรารัตน์ ชิริเวทย์ (2542 : 5) ได้ให้ความหมายของ บทเรียนคอมพิวเตอร์ช่วยสอน เป็นบทเรียนที่สร้างขึ้นเพื่อให้ผู้เรียนได้เรียนรู้ด้วยตนเอง บทเรียนนี้มีการแบ่งเนื้อหาเป็นส่วนย่อยๆ เรียกว่ากรอบ (Frame) โดยเรียงลำดับจากสิ่งที่ย่างไปหาสิ่งที่ยากขึ้นอย่างต่อเนื่องซึ่งแต่ละกรอบ มีองค์ความรู้ได้แก่ เนื้อหา ความรู้ คำถาม คำตอบ และการเสริมแรง

กิดานันท์ มลิทอง (2543 : 243) ให้ความหมายของคอมพิวเตอร์ช่วยสอน หมายถึง การนำคอมพิวเตอร์มาใช้เป็นสื่อในการสอน จะทำให้การเรียนการสอนมีการโต้ตอบกันได้ ในระหว่างผู้เรียนกับเครื่องคอมพิวเตอร์ เช่นเดียวกับการเรียนการสอนระหว่างครูกับผู้เรียน ที่อยู่ในห้องเรียนตามปกติ นอกจากนี้คอมพิวเตอร์ยังมีความสามารถในการตอบสนองต่อข้อมูลที่ผู้เรียนป้อนเข้าไปได้ในทันทีซึ่งเป็นการช่วยเสริมแรงให้แก่ผู้เรียน

พรเทพ เมืองแมน (2544 : 18) ได้ให้ความหมายของ บทเรียนได้รับการออกแบบ โดยอาศัยศักยภาพของคอมพิวเตอร์ในการนำเสนอ ที่สามารถเสนอบทเรียนในลักษณะของสื่อ ประสม (Multimedia) คือ นำเสนอได้ทั้งข้อความ กราฟิก ภาพนิ่ง ภาพเคลื่อนไหว วิดิทัศน์ และเสียง นอกจากนี้บทเรียนคอมพิวเตอร์ช่วยสอนยังเป็นบทเรียนที่ผู้เรียนสามารถโต้ตอบหรือมี ปฏิสัมพันธ์ (Interaction) กับบทเรียน พร้อมทั้งได้รับผลย้อนกลับ (Feedback) อย่างทันทีทันใด รวมทั้งสามารถประเมินและตรวจสอบความเข้าใจของผู้เรียนได้ตลอดเวลา บทเรียน คอมพิวเตอร์ช่วยสอนจึงเป็นบทเรียนที่สามารถสนองความแตกต่างระหว่างบุคคล (Individual) ของผู้เรียนได้เป็นอย่างดี

ไชยยศ เรืองสุวรรณ (2545 ก : 11) ให้ความหมายไว้ว่า บทเรียนคอมพิวเตอร์ (Computer Assisted Instruction Courseware) หมายถึง โปรแกรมการเรียนการสอนโดยใช้ เครื่องคอมพิวเตอร์เป็นสื่อในการสอน ที่ช่วยให้ผู้เรียนได้เรียนรู้เนื้อหาวิชาต่างๆ ได้บรรลุผล ตามจุดมุ่งหมายของรายวิชา

กรมวิชาการ กระทรวงศึกษาธิการ (2545 : 141) ได้ให้ความหมายของบทเรียน คอมพิวเตอร์ช่วยสอนไว้ว่า เป็นสื่อสิ่งพิมพ์ที่ต้องใช้ทักษะการอ่านเป็นพื้นฐานสร้างขึ้นโดยใช้หลักความสัมพันธ์ของสิ่งเร้ากับการตอบสนอง เป็นสื่อที่ผู้เรียนสามารถศึกษาได้ด้วยตนเอง

จากแนวคิดดังกล่าวบทเรียนคอมพิวเตอร์ช่วยสอนมีความหมายพอสรุปได้ คือ บทเรียนที่สร้างขึ้นเพื่อให้ผู้เรียนสามารถเรียนรู้ได้ด้วยตนเอง ทุกสถานที่ สนองความแตกต่าง ระหว่างบุคคล ซึ่งบทเรียนนี้มีการแบ่งเนื้อหาออกเป็นเนื้อหาย่อยในแต่ละกรอบ โดยแต่ละกรอบ จะมีการนำข้อความ ภาพนิ่ง กราฟิก ภาพเคลื่อนไหว และเสียง มาสร้างเพื่อถ่ายทอดความรู้ ผู้เรียนสามารถเรียนรู้และมีการโต้ตอบกับบทเรียนพร้อมทั้งทราบผลการย้อนกลับ (Feedback) ได้ทันที

## 2. ประเภทของบทเรียนคอมพิวเตอร์ช่วยสอน

คอมพิวเตอร์ช่วยสอนสามารถแบ่งออกได้ 6 ประเภทด้วยกัน คือ (พิศุทธา อารีราษฎร์. 2551 : 23 - 24)

2.1 รูปแบบบทเรียนเพื่อการสอนหรือทบทวน เป็นบทเรียนที่มุ่งเน้นสอนเนื้อหาเป็นหลัก ไม่ว่าจะเป็นเนื้อหาใหม่หรือการสอนทบทวน เนื้อหาที่น่าสนใจจะเป็นรูปแบบสื่อประสม กล่าวคือ มีทั้งข้อความ เสียง ภาพ หรือภาพเคลื่อนไหว มีการจัดกิจกรรมให้ผู้เรียนได้โต้ตอบ เช่น การตอบคำถาม หรือการให้ข้อมูลป้อนกลับ และสามารถเก็บข้อมูลการเรียนรู้ของผู้เรียน เช่น คะแนน หรือผลการเรียนไว้ตรวจสอบได้

2.2 รูปแบบบทเรียนแบบฝึก เป็นบทเรียนที่มุ่งเน้นให้ผู้เรียนได้ฝึกหรือปฏิบัติ เพื่อให้เกิดทักษะและความเข้าใจในเนื้อหามากขึ้น แต่ไม่มีการนำเสนอเนื้อหาให้แก่ผู้เรียน

2.3 รูปแบบบทเรียนแบบทดสอบ เป็นบทเรียนที่มุ่งเน้นด้านการทดสอบความรู้ของผู้เรียน สามารถประเมินผลการเรียนของผู้เรียนได้ทันที

2.4 รูปแบบบทเรียนแบบสถานการณ์จำลอง เป็นบทเรียนที่มุ่งเน้นให้ผู้เรียนได้พบกับสถานการณ์ต่าง ๆ ที่บทเรียนจำลองให้ แล้วให้ผู้เรียนได้ฝึกการแก้ปัญหาหรือแก้ไขสถานการณ์ได้ บทเรียนแบบสถานการณ์เป็นบทเรียนที่สร้างยาก แต่ก็ให้ผลสัมฤทธิ์แก่ผู้เรียนได้ดีอีกประการหนึ่ง บทเรียนประเภทนี้ เช่น การจำลองสถานการณ์การบินเพื่อฝึกหัดการบิน เป็นต้น

2.5 รูปแบบบทเรียนแบบเกม เป็นบทเรียนที่มุ่งเน้นให้ผู้เรียนได้เกิดการเรียนรู้โดยใช้รูปแบบเกม นอกจากให้ผู้เรียนได้เพลิดเพลิน สนุกสนานแล้ว ยังให้ความรู้แก่ผู้เรียนได้อีกทางหนึ่ง

2.6 รูปแบบบทเรียนแบบค้นพบ เป็นบทเรียนที่มุ่งเน้นให้ผู้เรียนได้เรียนรู้โดยใช้ความรู้ที่มีอยู่เป็นฐานในการเรียนรู้ความรู้ใหม่ โดยเสนอปัญหาให้ผู้เรียนได้ฝึกปฏิบัติ

## 3. คุณลักษณะของบทเรียนคอมพิวเตอร์ช่วยสอน

บทเรียนคอมพิวเตอร์ช่วยสอน เป็นบทเรียนที่ใช้คอมพิวเตอร์เป็นสื่อกลางในการแสดงเนื้อหาให้แก่ผู้เรียน โดย (พิศุทธา อารีราษฎร์. 2550 : 24 -25)

3.1 การเร้าความสนใจ (Gain Attention) ก่อนที่จะเริ่มเรียนบทเรียนคอมพิวเตอร์นั้น มีความจำเป็นอย่างยิ่งที่ผู้เรียนควรจะได้รับแรงกระตุ้นและแรงจูงใจที่อยากจะเรียน ซึ่งจะมีผลต่อความสนใจจากผู้เรียน และเป็นการเตรียมผู้เรียนให้พร้อมที่จะศึกษาเนื้อหาต่อไปในตัว ตามลักษณะของบทเรียนคอมพิวเตอร์ การเตรียมตัวและกระตุ้นผู้เรียนในขั้นแรกนั้นก็คือ การผลิตชื่อเรื่องนั้น ควรออกแบบเพื่อให้สายตาผู้เรียนอยู่ที่จอภาพ สิ่งที่จะต้องพิจารณาเพื่อเร้าความสนใจของผู้เรียน

มีดังนี้

3.1.1 ใช้กราฟิกที่เกี่ยวข้องกับส่วนของเนื้อหาและกราฟิกนั้นควรมีขนาดใหญ่  
ง่าย และไม่ซับซ้อน

3.1.2 ใช้ภาพเคลื่อนไหว (Animation) หรือเทคนิคอื่น ๆ เข้าช่วยเพื่อแสดง  
ความเคลื่อนไหวแต่ควรสั้นและง่าย

3.1.3 ควรใช้สีเข้าช่วยโดยเฉพาะสีเขียว แดง นํ้าเงิน หรือสีเข้มอื่น ๆ  
ที่ตัดกับพื้นชัดเจน ใช้เสียงให้สอดคล้องกับกราฟิก

3.1.4 กราฟิกควรจะค้างบนจอภาพจนกระทั่งผู้เรียนกด Key หรือ  
Space Bar ในกราฟิกดังกล่าวควรบอกชื่อเรื่องบทเรียนไว้ด้วย

3.1.5 ควรใช้เทคนิคการเขียนกราฟิกที่แสดงบนจอได้เร็ว

3.1.6 กราฟิกนั้นนอกจากจะเกี่ยวข้องกับเนื้อหาแล้ว ต้องเหมาะสมกับ  
วัยของผู้เรียน

3.2 การบอกจุดประสงค์ (Define Objectives) การบอกจุดประสงค์ของการเรียน  
ในบทเรียนคอมพิวเตอร์นั้น นอกจากผู้เรียนจะได้รู้ล่วงหน้าถึงประเด็นสำคัญของเนื้อหา  
แล้วยังเป็นการบอกผู้เรียนถึงเค้าโครงเนื้อหาอีกด้วย จะช่วยให้ผู้เรียนสามารถผสมผสานแนวคิด  
ในรายละเอียดหรือส่วนย่อยของเนื้อหาให้สอดคล้องและสัมพันธ์กับเนื้อหาในส่วนใหญ่ได้  
ซึ่งจะทำให้การเรียนรู้มีประสิทธิภาพขึ้น จำและเข้าใจเนื้อหาได้ดีกว่าอีกด้วย สิ่งที่ต้องพิจารณา  
ในการบอกจุดประสงค์การเรียน ดังนี้

3.2.1 ใช้คำสั้น ๆ และเข้าใจง่าย

3.2.2 หลีกเลี่ยงคำที่ยังไม่เป็นที่รู้จักและเป็นที่ยอมรับโดยทั่วไป

3.2.3 ไม่ควรกำหนดวัตถุประสงค์หลายข้อเกินไปในเนื้อหาแต่ละส่วน

3.2.4 ผู้เรียนควรมีโอกาสทราบหลังจากเรียนจบแล้วจะนำไป

ใช้ทำอะไรได้บ้าง

3.2.5 หากบทเรียนนั้นมีบทเรียนย่อยหลาย ๆ บทเรียนหลังจากบอกจุดประสงค์  
กว้าง ๆ แล้วควรจะถามด้วยเมนู (Menu) และหลังจากนั้นควรเป็นจุดประสงค์แต่ละบทเรียนย่อย

3.2.6 อาจกำหนดให้จุดประสงค์ปรากฏบนจอทีละข้อ ๆ ก็ได้ แต่  
ควรคำนึงด้านเวลาระหว่างช่วงให้เหมาะสม

3.2.7 เพื่อให้จุดประสงค์น่าสนใจยิ่งขึ้น อาจใช้ภาพกราฟิกง่าย ๆ เข้าช่วย

3.3 การทบทวนความรู้เดิม (Activate Prior Knowledge) ก่อนที่จะให้ความรู้ใหม่แก่ผู้เรียน ซึ่งในส่วนของเนื้อหาและแนวความคิดนั้น ๆ ผู้เรียนอาจจะไม่มีพื้นฐานมาก่อน จำเป็นอย่างยิ่งที่ผู้ออกแบบบทเรียนคอมพิวเตอร์จะต้องหาวิธีการประเมินความรู้ใหม่ทั้งนี้ นอกจากเพื่อเตรียมผู้เรียนให้พร้อมที่จะรับความรู้ใหม่แล้ว สำหรับที่มีพื้นฐานมาแล้วยังเป็นการทบทวนเพื่อให้ผู้เรียนได้ป้อน ได้คิดในสิ่งที่ตนรู้มาก่อนเพื่อช่วยในการเรียนรู้สิ่งใหม่อีกด้วย สิ่งที่ต้องพิจารณาในการพิจารณาในการทบทวนความรู้เดิม มีดังนี้

3.3.1 ไม่ควรคาดเดาเอาว่าผู้เรียนมีความรู้พื้นฐานมาก่อนศึกษาเนื้อหาใหม่เท่ากัน ควรมีการทดสอบ หรือให้ความรู้เพื่อเป็นการทบทวนให้ผู้เรียนพร้อมที่จะรับความรู้ใหม่

3.3.2 การทบทวนหรือทดสอบควรให้กระชับและตรงตามวัตถุประสงค์มากที่สุด

3.3.3 ควรเปิดโอกาสให้ผู้เรียนออกนอกเนื้อหาใหม่หรือออกจากภาคทดสอบเพื่อไปศึกษาทบทวนได้ตลอดเวลา

3.3.4 หากไม่มีการทดสอบความรู้เดิม ผู้เขียนโปรแกรมควรหาทางกระตุ้นให้ผู้เรียนย้อนกลับไปคิดถึงสิ่งที่ศึกษาไปแล้ว หรือสิ่งที่มีประสบการณ์ผ่านมาแล้ว

3.3.5 อาจจะใช้ภาพประกอบในการกระตุ้นให้ผู้เรียนย้อนคิด จะทำให้บทเรียนน่าสนใจขึ้น

3.4 การนำเสนอเนื้อหา (Present Information) การนำเสนอภาพที่เกี่ยวข้องกับเนื้อหาประกอบด้วยคำพูดสั้น ๆ ง่าย และเข้าใจความเป็นหัวใจสำคัญของบทเรียนคอมพิวเตอร์ช่วยสอน จะทำให้ผู้เรียนเข้าใจเนื้อหาง่ายขึ้นและความคงทนในการจดจำจะดีกว่าการใช้คำพูดหรือเขียนภาพที่ใช้ในบทเรียนคอมพิวเตอร์จำแนกได้เป็น 2 ส่วนหลัก คือ ภาพนิ่ง (Still Picture) ภาพเคลื่อนไหว (Motion Picture) สิ่งที่ต้องพิจารณาในการนำเสนอเนื้อหา มี ดังนี้

3.4.1 ใช้ภาพเป็นส่วนประกอบการเสนอเนื้อหา โดยเฉพาะอย่างยิ่งในส่วนที่เป็นเนื้อหาสำคัญ

3.4.2 พยายามใช้ภาพเคลื่อนไหวในส่วนของเนื้อหาที่ยากและซับซ้อน มีการเปลี่ยนแปลงเป็นลำดับขั้น

3.4.3 ใช้แผนภูมิ แผนภาพ แผนสถิติ สัญลักษณ์ หรือภาพเปรียบเทียบ

3.4.4 ในการนำเสนอเนื้อหาที่ยากซับซ้อน ให้เน้นในส่วนของข้อความสำคัญ

3.4.5 ไม่ควรใช้กราฟิกที่เข้ายาก และไม่เกี่ยวข้องกับเนื้อหา

3.4.6 จัดรูปแบบของคำอ่านให้หน้าอ่าน หากเนื้อหายาก ควรจัดแบ่งกลุ่มคำอ่านให้จบเป็นตอน

3.4.7 คำที่ใช้ในตัวอย่าง ควรกระชับและเข้าใจง่าย

3.4.8 หากเครื่องแสดงกราฟิกได้ช้า ควรเสนอเฉพาะกราฟิกที่จำเป็นนั้น

3.4.9 ไม่ควรใช้สีพื้นสลับไปสลับมาในแต่ละหน่วย และไม่ควรเปลี่ยนสีไปมา

โดยเฉพาะสีหลักของตัวอักษร

3.4.10 คำที่ใช้ควรเป็นคำที่ผู้เรียนระดับนั้น ๆ คุ้นเคยและเข้าใจตรงกัน

3.4.11 ควรให้ผู้เรียนได้มีโอกาสทำอย่างอื่นแทนที่จะให้กด Space Bar

อย่างเดียว

3.5 การชี้แนะทางการเรียนรู้ (Guide Learning) หน้าที่ของผู้ออกแบบบทเรียนคอมพิวเตอร์ในขั้นนี้ ก็คือพยายามหาเทคนิคในการที่จะกระตุ้นให้ผู้เรียนนำความรู้เดิมมาใช้ในการศึกษาความรู้ใหม่ นอกจากนั้นยังจะต้องพยายามหาวิถีทางที่จะทำให้การศึกษาความรู้ใหม่ของผู้เรียนนั้นมีความกระจำจืดเท่าที่จะทำได้ สิ่งที่ต้องพิจารณาในการชี้แนะทางการเรียน มีดังนี้

3.5.1 แสดงให้ผู้เรียนได้เห็นถึงความสัมพันธ์ของเนื้อหาความรู้ และช่วยให้เห็นว่าสิ่งข้อย่อยนั้นมีความสัมพันธ์กับสิ่งใหญ่อย่างไร

3.5.2 แสดงให้เห็นถึงความสัมพันธ์ของสิ่งใหม่กับสิ่งที่ผู้เรียนมีความรู้หรือประสบการณ์มาแล้ว

3.5.3 พยายามให้ตัวอย่างที่แตกต่างกันออกไปเพื่อช่วยอธิบายแนวคิดใหม่ให้ชัดเจนขึ้น

3.5.4 ให้ตัวอย่างที่ไม่ใช่ตัวอย่างที่ถูกต้องเพื่อเปรียบเทียบกับตัวอย่างที่ถูกต้อง

3.5.5 การเสนอเนื้อหาที่ยาก ควรใช้ตัวอย่างที่เป็นรูปธรรมไปนามธรรมถ้าเนื้อหาที่ไม่ยากนัก ให้แสดงเนื้อหาจากนามธรรมไปสู่รูปธรรม

3.5.6 กระตุ้นให้ผู้เรียนคิดถึงความรู้และประสบการณ์เดิม

3.6 กระตุ้นการตอบสนอง (Elicit Responses) ทฤษฎีการเรียนรู้หลายทฤษฎีที่กล่าวว่า ถ้าผู้เรียนได้มีโอกาสร่วมคิดร่วมกิจกรรมในส่วนที่เกี่ยวข้องกับเนื้อหา การถาม การตอบ ในด้านการจำนั้น ย่อมจะดีกว่าผู้อื่นเรียน โดยการอ่านหรือการคัดลอกข้อความจากผู้อื่นเพียงอย่างเดียว สิ่งที่ต้องพิจารณาเพื่อให้การจำของผู้เรียนดีขึ้น ในการออกแบบบทเรียนคอมพิวเตอร์

3.6.1 พยายามให้ผู้เรียนได้ตอบสนองด้วยวิธีใดวิธีหนึ่งตลอดการเรียนบทเรียน

3.6.2 ควรให้ผู้เรียนได้มีโอกาสพิมพ์คำตอบหรือข้อความสั้น ๆ

เพื่อเร้าความสนใจ

3.6.3 ถามคำถามเป็นช่วงเพื่อความเหมาะสมของเนื้อหา

3.6.4 เร้าความคิดและจินตนาการด้วยคำถาม

3.6.5 ไม่ควรถามครั้งเดียวหลาย ๆ คำถาม หรือถามคำถามเดียวแต่ตอบได้หลายคำตอบ

3.6.6 หลีกเลี่ยงการตอบสนองซ้ำ ๆ หลายครั้งเมื่อทำผิด เมื่อทำผิดซ้ำครั้งสองครั้งควรจะให้ผลป้อนกลับ (Feedback) และเปลี่ยนทำกิจกรรมอย่างอื่นต่อไป

3.6.7 ในการตอบสนองที่มีผิดพลาดบ้างด้วยความเข้าใจผิด ควรคำนึงถึงด้วย

3.6.8 ควรจะแสดงอาการตอบสนองของผู้เรียนบนกรอบเดียวกับคำถามและการตรวจรับคำตอบจะต้องอยู่บนกรอบเดียวกันด้วย ซึ่งอาจจะเป็นกรอบซ้อนขึ้นมาในกรอบหลักเดิมก็ได้

3.7 ให้ผลป้อนกลับ (Provide Feedback) การวิจัยพบว่าบทเรียนคอมพิวเตอร์นั้นกระตุ้นความสนใจจากผู้เรียนมากขึ้น ถ้าบทเรียนนั้นทำทนายผู้เรียน โดยการบอกจุดมุ่งหมายที่ชัดเจนและให้ผลป้อนกลับ สิ่งที่ต้องพิจารณาในการให้ผลป้อนกลับ มีดังนี้

3.7.1 ให้ผลป้อนกลับทันทีหลังจากผู้เรียนได้ตอบ

3.7.2 บอกให้ผู้เรียนทราบว่าตอบถูกหรือผิด โดยแสดงคำถาม คำตอบ และผลป้อนกลับบนแฟรมเดียวกัน

3.7.3 ถ้าใช้ภาพเป็นผลป้อนกลับ ควรเป็นภาพที่ง่ายที่เกี่ยวข้องกับเนื้อหา

3.7.4 หลีกเลี่ยงผลการภาพ (Visual Effects) หรือให้ผลป้อนกลับที่ตื่นตาหากผู้เรียนทำผิด

3.7.5 อาจใช้กราฟิกที่ไม่เกี่ยวข้องกับเนื้อหาได้ หากภาพที่เกี่ยวข้องไม่สามารถทำได้จริง ๆ อาจจะใช้เสียงสำหรับการให้ผลป้อนกลับ

3.7.6 เฉลยคำตอบที่ถูก หลีกเลี่ยงที่ผู้เรียนทำผิด 2 - 3 ครั้ง

3.7.7 อาจจะใช้การให้คะแนนหรือภาพเพื่อบอกความใกล้ - ไกลจากเป้าหมายก็ได้

3.7.8 พยายามส่งเสริมการให้ผลป้อนกลับ เพื่อสร้างความสนใจ

3.8 การทดสอบ (Access Performance) การทดสอบเป็นการเปิดโอกาสให้ผู้เรียนได้ทดสอบตนเองเพื่อเก็บคะแนน หรือวัดว่าผู้เรียนผ่านเกณฑ์ต่ำสุดเพื่อที่จะศึกษาบทเรียนต่อไป หรือยังอย่างใดอย่างหนึ่งก็ได้ และยังมีผลการจำระยะยาวของผู้เรียนด้วย สิ่งที่ต้องพิจารณาในการออกแบบทดสอบบทเรียน มีดังนี้

3.8.1 ต้องแน่ใจว่าสิ่งที่ต้องการวัดนั้น ตรงกับวัตถุประสงค์ของบทเรียน

3.8.2 ข้อสอบ คำตอบและผลป้อนกลับอยู่บนแฟรมเดียวกัน และขึ้นต่อเนื่องกันอย่างรวดเร็ว

3.8.3 หลีกเลี่ยงการให้ผู้เรียนพิมพ์คำตอบที่ยาวเกินไป นอกเสียจากว่าต้องการทดสอบการพิมพ์

3.8.4 ให้ผู้เรียนตอบครั้งเดียวในแต่ละคำถาม ยกเว้นในหนึ่งคำถามมีคำถามย่อยอยู่ช่วยให้แยกเป็นหลาย ๆ คำถาม

3.8.5 บอกผู้เรียนด้วยว่าควรจะตอบวิธีใด

3.8.6 กำชับถึงความแม่นยำและความเชื่อถือได้แบบทดสอบ

3.8.7 อย่าตัดสินคำตอบว่าผิดถ้าการตอบไม่ชัดเจน ควรจะบอกให้ผู้เรียนตอบใหม่ ไม่ใช่บอกว่าตอบผิด

3.8.8 อย่าทดสอบโดยใช้ข้อเขียนเพียงอย่างเดียว

3.9 การจำและนำไปใช้ (Promote Retention and Transfer) เมื่อประยุกต์หลักเกณฑ์ดังกล่าวมาใช้ในการออกแบบบทเรียนคอมพิวเตอร์จึงมีข้อพิจารณา ดังนี้

3.9.1 สรุปลกับผู้เรียนว่า ความรู้ใหม่ มีส่วนสัมพันธ์กับความรู้หรือประสบการณ์ที่ผู้เรียนคุ้นเคยแล้วอย่างไร

3.9.2 ทบทวนแนวคิดที่สำคัญของเนื้อหาเพื่อเป็นการสรุป

3.9.3 เสนอแนะเนื้อหาที่สำคัญของเนื้อหาเพื่อเป็นการสรุป

3.9.4 บอกผู้เรียนถึงแหล่งข้อมูลที่เป็นประโยชน์ในการศึกษาต่อไป  
หลักการทั่วไปทั้ง 9 ขั้นที่กล่าวมานี้ เป็นเทคนิคการออกแบบบทเรียนคอมพิวเตอร์ที่ใช้โดยทั่วไป แต่โดยวัตถุประสงค์ของเทคนิคดังกล่าวนี้ก็เพื่อออกแบบการวางแผนการเรียนการสอนในชั้นเรียนปกติ เทคนิคอย่างหนึ่งในการออกแบบบทเรียนคอมพิวเตอร์ คือ การพยายามทำให้ผู้เรียนเกิดความรู้สึกใกล้ชิดเกี่ยวกับการเรียนรู้จากผู้สอนโดยตรง

จากเอกสารที่กล่าวมาสรุปได้ว่า บทเรียนคอมพิวเตอร์ หมายถึง บทเรียนที่สร้างขึ้นเพื่อให้ผู้เรียนสามารถเรียนรู้ได้ด้วยตนเอง ทุกสถานที่ สนองความแตกต่างระหว่างบุคคล ซึ่งบทเรียนนี้มีการแบ่งเนื้อหาออกเป็นเนื้อหาย่อยในแต่ละกรอบ โดยแต่ละกรอบจะมีการนำข้อความ ภาพนิ่ง กราฟฟิก ภาพเคลื่อนไหว และเสียง มาสร้างเพื่อถ่ายทอดความรู้ ผู้เรียนสามารถเรียนรู้และมีการโต้ตอบกับบทเรียนพร้อมทั้งทราบผลการย้อนกลับ (Feedback) ได้ทันที

ในการวิจัยครั้งนี้ ผู้วิจัยได้นำคุณลักษณะของบทเรียนคอมพิวเตอร์ช่วยสอน ได้แก่ ความเข้าใจโดยใช้ภาพเคลื่อนไหว กราฟฟิก สี เสียง ในการนำเสนอ ชื่อเรื่อง การบอกสาระสำคัญ



จุดประสงค์การเรียนรู้ การนำเสนอเนื้อหา การทำแบบฝึก แบบทดสอบ โดยให้ทราบผลข้อมูลย้อนกลับทันที เป็นการกระตุ้นให้ผู้เรียนต้องการเรียนรู้ นำเกมมาช่วยในการเรียนรู้ มาเป็นฐานในการออกแบบบทเรียนคอมพิวเตอร์ช่วยสอน

## การประเมินบทเรียนคอมพิวเตอร์ช่วยสอน

พิศุทธา อารีราษฎร์ (2551 : 141-142) กล่าวว่า เนื่องจากบทเรียนคอมพิวเตอร์ช่วยสอนถือเป็นโปรแกรมคอมพิวเตอร์ประเภทหนึ่งที่ใช้ประยุกต์ใช้ในการศึกษา ดังนั้นเมื่อพัฒนาแล้วจึงจะต้องได้รับการประเมินเพื่อตรวจสอบถึงประสิทธิภาพและคุณภาพ ซึ่งการประเมินจะประกอบด้วยวิธีการที่ใช้ดังต่อไปนี้

### 1. การประเมินองค์ประกอบ

การประเมินองค์ประกอบ หมายถึง การประเมินตามแนวทางการศึกษาที่เน้นประเมินในด้านเนื้อหาและแบบทดสอบ ด้านการออกแบบอื่น ๆ เช่น โครงสร้างภายใน ประเมินผลลัพธ์ ประเมินสิ่งต่าง ๆ ที่ประกอบเป็นโครงสร้างภายใน เช่น ด้านเนื้อหา ด้านการออกแบบเกี่ยวกับจอภาพ ความยากง่ายในการใช้งาน เป็นต้น ในการประเมินจะใช้แบบสอบถาม โดยส่วนใหญ่จะใช้แบบมาตราส่วนประมาณค่า สอบถามผู้ทดลองใช้สื่อ ได้แก่ ผู้เชี่ยวชาญในการพัฒนาโปรแกรม ผู้เชี่ยวชาญในด้านสื่อ ผู้สอน และผู้เรียนทั่วไป ทั้งนี้การที่จะใช้ประเมินเป็นกลุ่มผู้ออกแบบจะต้องเลือกอย่างเหมาะสมและสอดคล้องกับรายการที่จะประเมิน รายละเอียดที่ผู้ออกแบบสามารถเลือกใช้ประเมินสื่อ มีดังต่อไปนี้ (พิศุทธา อารีราษฎร์, 2551 : 147)

1.1 ด้านเนื้อหา เนื้อหาถือเป็นส่วนที่สำคัญในการพัฒนาสื่อ เนื่องจากเนื้อหาเป็นส่วนที่จะให้ความรู้แก่ผู้เรียน ดังนั้นในการประเมินจะประเมินในประเด็นต่าง ๆ ดังนี้

1.1.1 ด้านความเหมาะสมของเนื้อหา หมายถึง การประเมินในด้านความเหมาะสมของเนื้อหากับผู้เรียน สื่อที่สมควรจะมีคุณลักษณะอย่างหนึ่งคือมีเนื้อหาที่ตรงกับระดับของผู้เรียน โดยมีการใช้ภาษาที่เหมาะสม มีการสอดแทรกการอธิบายด้วยภาพนิ่งหรือภาพเคลื่อนไหว

1.1.2 ด้านความถูกต้องของเนื้อหา ความถูกต้องของเนื้อหาเป็นประเด็นสำคัญที่จะต้องมีการตรวจสอบและประเมิน เนื้อหาที่นำเสนอในสื่อจะต้องเป็นเนื้อหาที่ถูกต้องและครบถ้วนไม่คลุมเครือ นอกจากนี้จะต้องใช้ภาษา สละสลวยหรือใช้ไวยากรณ์ได้อย่างถูกต้องเช่นกัน

1.1.3 คุณค่าของเนื้อหา หมายถึง เนื้อหาที่นำเสนอในสื่อมีคุณค่าเพียงไรต่อผู้เรียน เช่น เนื้อหาที่มุ่งแต่ความเพลิดเพลิน ความรุนแรง หรือเนื้อหาที่นำเสนอในแง่

การเหยียดผิวเชื้อชาติ เป็นต้น ซึ่งเนื้อหาที่กล่าวถึงนี้ถือว่าเป็นเนื้อหาที่ไม่มีคุณค่าและไม่เกิดประโยชน์ต่อผู้เรียนอย่างใด โดยเฉพาะอย่างยิ่งถ้าผู้เรียนเป็นเด็กเล็กผู้ออกแบบควรจระะมัดระวัง ดังนั้น การประเมินคุณค่าของเนื้อหาจึงเป็นสิ่งที่สำคัญ

1.2 ด้านการออกแบบ หมายถึง การออกแบบลักษณะโครงสร้างของจอภาพ ที่นำเสนอการใช้สีและตัวอักษร และการใช้สื่อประสม ดังรายละเอียดต่อไปนี้

1.2.1 การใช้พื้นที่หน้าจอ เนื่องจากจอภาพคอมพิวเตอร์เป็นส่วนที่จะใช้ติดต่อกับผู้เรียน ดังนั้นการออกแบบการใช้พื้นที่ของจอภาพ จึงควรออกแบบให้มีความง่ายและสะดวกต่อการ ใช้ของผู้เรียน มีการจัดแบ่งการนำเสนอของจอภาพอย่างเป็นสัดส่วนชัดเจนและสม่ำเสมอตลอดทั้งสื่อ

1.2.2 การใช้สีและตัวอักษร การออกแบบเพื่อการใช้สีและตัวอักษรถือว่าเป็นองค์ประกอบหนึ่งในการนำเสนอของจอภาพ สีที่ใช้ควรเป็นสีที่สบายตาและผ่อนคลาย ผู้เรียนนอกจากนี้จะต้องเน้นความสวยงามและความชัดเจน ในส่วนของตัวอักษรก็เช่นกัน ควรจะเป็นตัวอักษรที่มีขนาดเหมาะสม และใช้สีของตัวอักษรโดยมีหลักคือ สีของตัวอักษรเข้มบนสีพื้นที่อ่อนหรือใช้ตัวอักษรสีอ่อนบนพื้นสีเข้ม

1.2.3 การใช้สื่อประสม หมายถึง การใช้เสียง ภาพนิ่ง ภาพเคลื่อนไหว หรือข้อความในสื่อ ซึ่งจะทำให้สื่อมีการอธิบายที่หลากหลาย แต่อย่างไรก็ตามการใช้สื่อประสม ควรจะพิจารณาให้เหมาะสมกับวัยหรือระดับของผู้เรียน เหมาะสมกับสถานการณ์ในสื่อ และควรมีโอกาสให้ผู้เรียนได้ควบคุมแสดงผลบนจอภาพด้านสื่อประสมด้วยตนเองได้

1.3 ด้านกิจกรรม ในการออกแบบสื่อส่วนหนึ่งที่จะต้องออกแบบควบคู่ไปกับกิจกรรมที่จะให้ผู้เรียน ได้มีปฏิสัมพันธ์เพื่อให้มีส่วนร่วมเพื่อทำการทดสอบความรู้ ผู้เรียน กิจกรรมที่ออกแบบในสื่อจะต้องสอดคล้องกับเนื้อหาที่กำลังนำเสนอ และถ้าเป็นกิจกรรมที่เป็นแบบการตอบคำถามหรือแบบทดสอบจะต้องเป็นแบบทดสอบที่ผ่านการหาความยากง่ายค่าอำนาจจำแนกหรือค่าความเชื่อมั่นมาก่อน และจะต้องเป็นคำถามที่ชัดเจนตลอดจนสอดคล้องกับเนื้อหาที่จะนำเสนอ นอกจากนี้กิจกรรมต่าง ๆ ที่ผู้เรียนได้มีปฏิสัมพันธ์ควรจัดให้มีการเสริมแรง (Re-enforcement) ในจังหวะที่เหมาะสมกับเวลาและระดับของผู้เรียน

1.4 ด้านการจัดการสื่อ หมายถึง วิธีการควบคุมสื่อ ความชัดเจนของคำสั่งในตัวสื่อ การจัดทำเอกสารประเด็นต่าง ๆ เหล่านี้ จะต้องมีการออกแบบอย่างเหมาะสมและสมบูรณ์ดังนี้

1.4.1 ส่วนของวิธีการควบคุมสื่อ หมายถึง ผู้เรียนมีโอกาสในการควบคุมสื่อเป็นอย่างไร สื่อเสนอหัวข้อหลักหรือหัวข้อย่อยสอดคล้องกันหรือไม่อย่างไร ตลอดจนการมีสิ่งอำนวยความสะดวกในสื่อที่ให้ผู้เรียนได้จัดการเองได้ เช่น การปรับแต่งเรื่อง การตั้งเวลา

ให้ความช่วยเหลือ เป็นต้น

1.4.2 ความชัดเจนของคำสั่งในสื่อ หมายถึง การที่ผู้เรียนสามารถจัดการสื่อได้ง่าย ไม่สับสน โดยไม่ต้องร้องขอความช่วยเหลือจากผู้สอน หรือผู้เรียนที่ไม่มีพื้นความรู้ด้านคอมพิวเตอร์ก็สามารถใช้งานสื่อได้

1.4.3 ส่วนการจัดทำเอกสารถือเป็นส่วนหนึ่งที่จะต้องจัดทำเนื่องจากสามารถใช้เอกสารเป็นแหล่งอ้างอิงได้ และสามารถใช้คู่มือในการในสื่อได้ เอกสารที่ดีควรประกอบด้วยรายละเอียดที่เกี่ยวกับอุปกรณ์ที่จำเป็น การแนะนำสื่อ วัตถุประสงค์ของสื่อ การใช้งานสื่อและปัญหาที่อาจจะพบได้ในการใช้สื่อ

## 2. การประเมินประสิทธิภาพ

พิสุทธา อารีราษฎร์ (2551 : 151-153) กล่าวว่า ประสิทธิภาพสื่อ (Efficiency) หมายถึง ความสามารถของสื่อในการสร้างผลสัมฤทธิ์ให้ผู้เรียนบรรลุวัตถุประสงค์ตามระดับที่คาดหวัง โดยการทำแบบทดสอบหรือแบบฝึกหัดระหว่างสื่อและแบบทดสอบหลังเรียน

วิธีการหาประสิทธิภาพสื่อ จะใช้คะแนนเฉลี่ยจากการทำแบบทดสอบหรือกิจกรรมระหว่างเรียนมาคำนวณร้อยละซึ่งจะเรียกว่า Event1 หรือ E1 มาเปรียบเทียบกับคะแนนเฉลี่ยในรูปของร้อยละจากการทำแบบทดสอบหลังเรียนซึ่งจะเรียกว่า Event2 หรือ E2 โดยนำมาเปรียบเทียบกันในรูปแบบ E1/E2 อย่างไรก็ตามค่าร้อยละของ E1/E2 ที่คำนวณได้จะต้องนำมาเปรียบเทียบกับเกณฑ์มาตรฐานที่ตั้งไว้

เกณฑ์มาตรฐานเป็นสิ่งที่กำหนดขึ้นมา เพื่อให้เป็นเกณฑ์ในการวัดและการประเมินประสิทธิภาพของสื่อ เกณฑ์ที่ใช้วัดโดยทั่วไปจะกำหนดไว้ไม่ต่ำกว่าร้อยละ 80 เช่น 80/80 โดยค่าที่กำหนดไว้มีความหมายดังนี้

80 ตัวแรก คือ เกณฑ์ของประสิทธิภาพของสื่อจากการทำแบบฝึกหัดหรือการปฏิบัติกิจกรรมในระหว่างเรียน

80 ตัวหลัง คือ เกณฑ์ของประสิทธิภาพของสื่อจากการทำแบบทดสอบหลังการเรียน การกำหนดเกณฑ์มาตรฐานไม่ควรกำหนดให้มีค่าสูงเกินไปหรือต่ำเกินไป แต่ควรกำหนดให้สอดคล้องกับระดับผู้เรียนที่จะเป็นผู้ใช้สื่อ โดยมีแนวทางการกำหนดไว้กว้าง ๆ ดังนี้ (มนต์ชัย เทียนทอง : 2548 ; อ้างถึงใน พิสุทธา อารีราษฎร์. 2551 : 152)

2.1 สื่อสำหรับเด็กเล็กควรกำหนดเกณฑ์ไว้ระหว่างร้อยละ 95 - 100

2.2 สื่อสำหรับเนื้อหาทฤษฎี หลักการความคิดรวบยอดและเนื้อหาพื้นฐานควรกำหนดเกณฑ์ไว้ระหว่างร้อยละ 90 - 95

2.3 สื่อที่มีเนื้อหาวิชาที่ยากและซับซ้อนต้องใช้ระยะเวลาในการศึกษามากกว่าปกติ ควรกำหนดไว้ระหว่างร้อยละ 85 – 90

2.4 สื่อวิชาปฏิบัติ วิชาประลองหรือวิชาทฤษฎีถึงปฏิบัติ ควรกำหนดไว้ระหว่าง ร้อยละ 80 – 85

2.5 สื่อสำหรับบุคคลทั่วไปได้ระบุกลุ่มเป้าหมายที่ชัดเจน ควรกำหนดไว้ระหว่าง ร้อยละ 80 – 85

### 3. การประเมินโดยใช้ผลสัมฤทธิ์ทางการเรียน

พิสุทธา อารีราษฎร์ (2551 : 154 -155) กล่าวว่า ผลสัมฤทธิ์ทางการเรียน (Achievement) หมายถึง ความสามารถของผู้เรียนในการแสดงออกโดยการทำแบบทดสอบ ให้ถูกต้องหลังจากได้ผ่านการศึกษจากสื่อแล้ว ถ้าผู้เรียนแสดงออกถึงความสามารถมากโดย ทดสอบแล้วได้คะแนนสูงจะถือว่า ผู้เรียนมีผลสัมฤทธิ์ทางการเรียนสูงซึ่งความสามารถ ที่มีของผู้เรียนนี้เป็นผลมาจาก ได้ศึกษาเนื้อหาความรู้จากสื่อ ดังนั้น จึงเป็นการวัดคุณภาพของสื่อ ได้เช่นกัน ถ้าสื่อมีคุณภาพดี เมื่อให้ผู้เรียนได้เรียนเนื้อหาผ่านสื่อแล้วทำให้ผู้เรียนมีผลสัมฤทธิ์ ทางการเรียน ในทางตรงกันข้ามสื่อไม่มีคุณภาพเมื่อผู้เรียนเรียนผ่านสื่อแล้วอาจจะมีผลทำให้ ผลสัมฤทธิ์ทางการเรียนต่ำหรือค่อนข้างต่ำได้เช่นกัน

การหาผลสัมฤทธิ์ทางการเรียน โดยทั่วไปจะหาได้โดยเปรียบเทียบกับเหตุการณ์ หรือเงื่อนไขต่าง ๆ หรือเปรียบเทียบระหว่างกลุ่มผู้เรียนหรือเปรียบเทียบในกลุ่มเดียวกัน แต่ภายใต้เหตุการณ์ 2 เหตุการณ์ขึ้นไป ซึ่งเมื่อเปรียบเทียบแล้วจะทำให้ทราบว่าจะแตกต่างกัน หรือ ดีขึ้น หรือดีกว่าอย่างไร โดยสถิติที่ใช้ทดสอบ ได้แก่ z-test, t-test และ F-test นอกจากนี้ ในการหาผลสัมฤทธิ์ทางการเรียนของผู้เรียนจะคือรูปแบบการทดลอง (Experimental) เพื่อเป็น แบบแผนในการทดลอง และจะต้องเขียนสมมติฐานในการทดลองเพื่อเป็นตัวชี้้นำคำตอบ ในการทดลองด้วย

### 4. ความพึงพอใจ

พิสุทธา อารีราษฎร์ (2551 : 174) กล่าวว่าความพอใจ (Satisfaction) หมายถึง ความรู้สึกของบุคคลที่มีต่อสิ่งใดสิ่งหนึ่งโดยเฉพาะ ความรู้สึกนั้นทำให้บุคคลเอาใจใส่ และอาจกระทำการบรรลุถึงความมุ่งหมายที่บุคคลมีต่อสิ่งนั้น

ในการวัดหรือประเมินประสิทธิภาพของสื่อคอมพิวเตอร์ การประเมินในด้าน ความพอใจของผู้ใช้สื่อคอมพิวเตอร์โดยอาจจะเป็นผู้สอนหรือผู้เรียน ก็ถือเป็นวิธีการหนึ่ง

ในการวัดประสิทธิภาพของสื่อคอมพิวเตอร์ ถ้าผู้ใช้งานมีความพอใจต่อสื่อจะเป็นผลทำให้ผู้เรียนยอมรับและตอบสนองการเรียนด้วยความเต็มใจ โดยการสนใจในการเรียนหรือการเข้าร่วมกิจกรรม ซึ่งมีผลทำให้ผู้เรียนมีผลการเรียนดียิ่งขึ้น

ในการวัดหรือประเมินความพอใจจะใช้แบบสอบถามวัดทัศนคติตามวิธีของลิเคิร์ต (Likert) ซึ่งจะแบ่งความรู้สึกออกเป็น 5 ช่วงหรือ 5 ระดับ ดังนี้

ระดับ 5 หมายถึง มีความพึงพอใจมากที่สุด

ระดับ 4 หมายถึง มีความพึงพอใจมาก

ระดับ 3 หมายถึง มีความพึงพอใจปานกลาง

ระดับ 2 หมายถึง มีความพึงพอใจน้อย

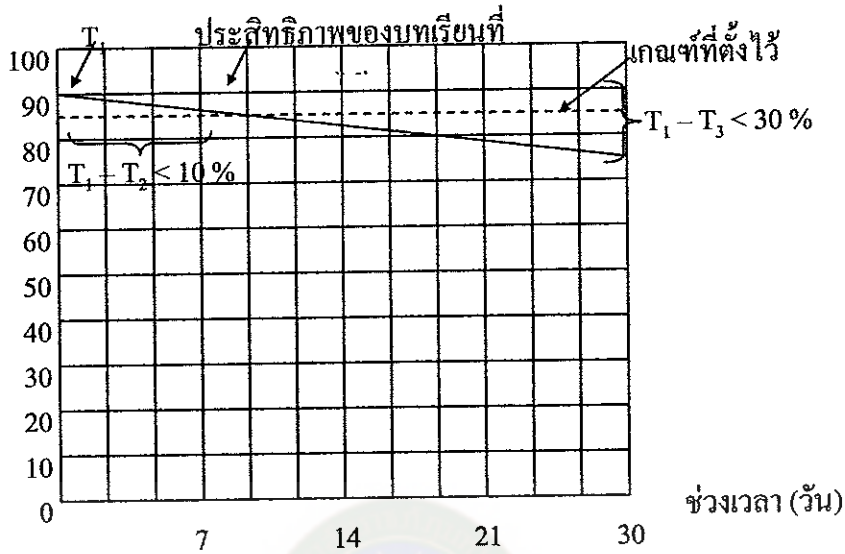
ระดับ 1 หมายถึง มีความพึงพอใจน้อยที่สุด

สำหรับหัวข้อในการประเมินความพอใจของผู้ใช้งาน โดยทั่วไปจะเกี่ยวกับส่วนการนำเข้า ส่วนประมวลผลและส่วนแสดงผล ผู้ออกแบบจะต้องพิจารณาแต่ละส่วนว่าควรจะมีคำถามอะไรบ้างที่เกี่ยวกับความพึงพอใจผู้เรียน

## 5. การวัดความคงทนทางการเรียนรู้

การวัดความคงทนของการเรียนรู้จะเกิดหลังจากผู้เรียน ได้ผ่านการจัดกิจกรรมการเรียนรู้มาแล้ว แต่ไม่ควรจะอยู่ในช่วงเวลาที่เกี่ยวพันกับการสอบวัดผลเนื่องจาก ช่วงเวลาดังกล่าวผู้เรียนจะมีการทบทวนความรู้เพื่อการสอบ ซึ่งอาจจะส่งผลทำให้การวัดความคงทนของการเรียนรู้ของผู้เรียนไม่ได้ข้อมูลที่ตรงกับความเป็นจริง

มนต์ชัย เทียนทอง (2548 ; อ้างถึงในพิสุทธา อารีราษฎร์. 2551 : 171-174) กล่าวว่า เกณฑ์ในการประเมินผลความคงทนในการเรียนรู้ของผู้เรียนที่เรียนเนื้อหาผ่านบทเรียนคอมพิวเตอร์จะใช้เกณฑ์คือ เมื่อเวลาผ่านไป 7 วันหลังการวัดผลหลังเรียนความคงทนในการเรียนรู้ของผู้เรียนจะต้องลดลงไม่เกิน 10 % และเมื่อเวลาผ่านไป 30 วัน หลังการวัดผลหลังเรียน ความคงทนในการเรียนรู้ของผู้เรียนจะลดลงไม่เกิน 30 % ดังแสดงในแผนภาพที่ 2



แผนภาพที่ 2 กราฟแสดงความคงทนในการเรียนรู้

ที่มา (พิสุทธา อารีราษฎร์. 2551 : 173)

จากแผนภาพที่ 2 จะเห็นว่าจุด  $T_1$  คือ จุดคะแนนที่ผู้เรียนวัดผลหลังเรียนครั้งแรก จุด  $T_2$  คือ จุดที่คะแนนผู้เรียนวัดผลหลังการวัดผลหลังเรียนครั้งแรกเป็นระยะเวลา 7 วัน การลดลงของคะแนน ( $T_1 - T_2$ ) จะต้องไม่เกิน 10 % และจุดที่  $T_3$  จุดคะแนนที่ผู้เรียนวัดผลหลังการวัดผลหลังเรียนครั้งแรกระยะเวลา 30 วัน ซึ่งการลดลงของคะแนน ( $T_1 - T_3$ ) จะต้องไม่เกิน 30 % ตัวอย่างเช่น ถ้าผู้เรียนสอบวัดผลครั้งแรกได้คะแนน 75 คะแนน ดังนั้นการสอบครั้งต่อไปหลัง 7 วัน และ 30 วัน คะแนนจะลดลงไม่เกินค่าดังที่คำนวณต่อไปนี้

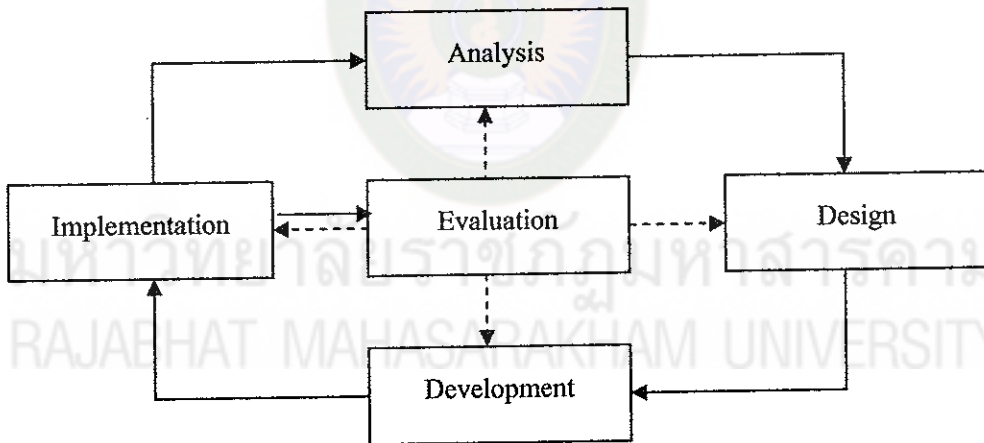
$$\begin{aligned}
 \text{เมื่อ } T_1 &= 75 \\
 \text{หลัง 7 วัน} &= \frac{75 \times 10}{100} \\
 &= 7.5 \\
 \text{หลัง 30 วัน} &= \frac{75 \times 30}{100} \\
 &= 22.5
 \end{aligned}$$

จากค่าที่คำนวณได้ คือ 7.5 หมายถึง ในการสอบหลัง 7 วันของผู้เรียน คะแนนที่ได้ไม่ควรต่ำกว่า  $T_1 - 7.5 = 67.5$  ส่วนค่า 22.5 หมายถึง ในการสอบหลัง 30 วันของผู้เรียน คะแนนที่ได้ไม่ควรต่ำกว่า  $T_1 - 22.5 = 52.5$

ในงานวิจัยครั้งนี้ ผู้วิจัยได้นำเสนอวิธีการที่ใช้ในการประเมินบทเรียนคอมพิวเตอร์ เพื่อให้ได้บทเรียนที่มีคุณภาพสามารถนำไปใช้ในการจัดกิจกรรมการเรียนการสอนได้อย่างมีประสิทธิภาพ ได้แก่ การประเมินคุณภาพบทเรียน การหาประสิทธิภาพบทเรียน การเปรียบเทียบผลสัมฤทธิ์ทางการเรียนหลังจากเรียนรู้ด้วยบทเรียนคอมพิวเตอร์ช่วยสอน การประเมินความคงทนในการเรียนรู้ของผู้เรียน และการประเมินความพึงพอใจของผู้เรียน

### ขั้นตอนการพัฒนาบทเรียนคอมพิวเตอร์ช่วยสอนตามรูปแบบ ADDIE

มนต์ชัย เทียนทอง (2548 ; อ้างถึงใน พิสุทธา อารีราษฎร์. 2551 : 64) กล่าวว่า รูปแบบ ADDIE เป็นรูปแบบที่ได้รับการยอมรับกันอย่างกว้างขวางในการนำมาใช้ในการพัฒนาบทเรียนคอมพิวเตอร์ โคนรอดเคอริค ซิมส์ (Roderic Sims) แห่งมหาวิทยาลัยซิดนีย์ (University of Technology Aydne) ได้นำรูปแบบ ADDIE มาปรับปรุงขั้นตอนให้เป็นขั้นตอนการพัฒนาบทเรียนคอมพิวเตอร์ โดยครอบคลุมสาระสำคัญในการออกแบบบทเรียนคอมพิวเตอร์ทั้งหมด รูปแบบ ADDIE แสดงดังแผนภาพที่ 3



แผนภาพที่ 3 ขั้นตอนการพัฒนาบทเรียนตามรูปแบบ ADDIE

ที่มา (พิสุทธา อารีราษฎร์. 2551 : 64)

จากแผนภาพที่ 3 จะเห็นว่ารูปแบบ ADDIE ประกอบด้วยทั้งหมด 5 ขั้นตอน ได้แก่ ขั้นตอนการวิเคราะห์ (Analysis) ขั้นตอนการออกแบบ (Design) ขั้นตอนการพัฒนา (Development) ขั้นตอนทดลองใช้ (Implementation) และขั้นตอนการประเมินผล (Evaluate) และได้นำตัวอักษรตัวแรกของแต่ละขั้นมาจัดเรียงต่อกันเป็นชื่อของรูปแบบคือ 'A' 'D' 'D' 'I' 'E' รายละเอียดของแต่ละขั้นตอนอธิบายได้ดังนี้

## 1. ขั้นตอนการวิเคราะห์

เป็นขั้นวางแผนหรือเตรียมการสื่อต่างๆ ที่จำเป็นต่อการพัฒนาบทเรียน โดยประเด็นต่าง ๆ เพื่อหาวิธีแก้ปัญหาดังกล่าว ซึ่งเป็นวิธีหนึ่งในการหาเหตุผลสำหรับการออกแบบบทเรียนคอมพิวเตอร์ เพื่อใช้แก้ไขปัญหาหรือแก้ไขข้อขัดแย้งที่อาจเกิดขึ้นได้ และลำดับต่อไปผู้ออกแบบจะต้องดำเนินการอีก 4 ด้าน โดยผู้ออกแบบอาจจะดำเนินงานใดก่อนหรือหลังก็ได้ดังรายละเอียดต่อไปนี้

1.1 การกำหนดกลุ่มผู้เรียนเป้าหมาย (Specify target audience) ผู้ออกแบบจะต้องรู้จักกลุ่มผู้เรียนเป้าหมาย ในประเด็นของปัญหาทางการเรียนหรือศักยภาพทางการเรียนความรู้เดิม และความต้องการของผู้เรียน ประเด็นเหล่านี้เป็นข้อมูลพื้นฐานที่ผู้ออกแบบนำมาประกอบในการสร้างบทเรียนเพื่อให้สอดคล้องกับตัวผู้เรียน

1.2 การวิเคราะห์งาน (Conduct task analysis) เป้าหมายของการวิเคราะห์งาน ได้แก่ ความคาดหวังที่จะให้ผู้เรียนมีพฤติกรรมอย่างไรหลังจากได้เรียนเนื้อหาจากบทเรียนแล้ว ดังนั้นการวิเคราะห์งานจึงเป็นการกำหนดภารกิจหรือกิจกรรมที่จะให้ผู้เรียนต้องกระทำ เมื่อได้ภารกิจหรือกิจกรรมแล้ว ลำดับต่อไปผู้ออกแบบจะต้องออกแบบวัตถุประสงค์เชิงพฤติกรรม และแบบทดสอบดังรายละเอียดต่อไปนี้

1.2.1 กำหนดวัตถุประสงค์เชิงพฤติกรรม เป็นการกำหนดความคาดหวังที่ต้องการให้ผู้เรียนเป็นหลังจากเรียนเนื้อหาจากบทเรียนแล้ว การกำหนดวัตถุประสงค์เชิงพฤติกรรมจะต้องสอดคล้องกับงานหรือภารกิจหรือกิจกรรมที่ได้ออกแบบไว้

1.2.2 การออกแบบแบบทดสอบเพื่อการประเมินผล (Design items of assessment) เป็นการออกแบบชนิดของข้อสอบที่นำไปใช้ในบทเรียน เช่น แบบทดสอบปรนัย หรือแบบทดสอบอัตนัย เป็นต้น ตลอดจนการกำหนดเกณฑ์การประเมินผล หรือการกำหนดน้ำหนักของคะแนน เป็นต้น

1.3 การวิเคราะห์แหล่งข้อมูล (Analyze resources) หมายถึงการกำหนดแหล่งที่มาของข้อมูลที่จะใช้ในการออกแบบบทเรียน เช่น เนื้อหาที่จะใช้ในการเขียนจะมาจากแหล่งใด เป็นต้น ในการพัฒนาบทเรียนจำเป็นต้องใช้ข้อมูลจำนวนมาก ดังนั้นผู้ออกแบบจะต้องกำหนดแหล่งที่มาของข้อมูลแต่ละอย่างไว้อย่างชัดเจน โดยข้อมูลแต่ละประเภทอาจจะกำหนดแหล่งที่มาได้หลายที่ เช่น แหล่งที่มาของเนื้อหาอาจจะมีจำนวนหลายๆแหล่ง ดังนั้นเมื่อจะใช้งานผู้ออกแบบสามารถเลือกแหล่งที่ดีที่สุด หรืออาจจะผสมผสานข้อมูลจากแต่ละแหล่งก็ได้

1.4 กำหนดสิ่งจำเป็นในการจัดการ (Define need management) หมายถึงประเด็นต่างๆที่ต้องใช้ในการจัดการบทเรียน เช่น ระบบรักษาความปลอดภัยของระบบ รูปแบบ



การโต้ตอบระหว่างผู้เรียนกับบทเรียน การนำเสนอบทเรียน การจัดเก็บข้อมูลของบทเรียน เป็นต้น ประเด็นต่างๆเหล่านี้ผู้ออกแบบจะต้องกำหนดไว้ชัดเจน และครอบคลุมเพื่อใช้ในการออกแบบ บทเรียนให้มีความสมบูรณ์ และมีประสิทธิภาพมากที่สุด

## 2. ขั้นตอนการออกแบบ

เป็นขั้นที่นำข้อมูลต่างๆ ที่ได้วิเคราะห์ไว้มาเป็นข้อมูลพื้นฐานในการออกแบบ โดยมี ประเด็นต่างๆ ที่จะต้องออกแบบตามลำดับดังนี้

2.1 การเลือกแหล่งข้อมูล (Select resource) หมายถึง การเลือกแหล่งข้อมูล ที่จะใช้ในการออกแบบบทเรียน โดยที่แหล่งข้อมูลนี้ผู้ออกแบบได้กำหนดไว้แล้วนั้น ในขั้นการวิเคราะห์

2.2 การออกแบบมาตรฐาน (Specify Standard) หมายถึง มาตรฐานต่าง ๆ ที่จะใช้ในบทเรียน เช่น มาตรฐานจรรยาบรรณ มาตรฐานการติดต่อระหว่างบทเรียนและผู้เรียน เป็นต้น การกำหนดมาตรฐานนี้จะทำให้มีรูปแบบการใช้งานในประเด็นต่าง ๆ ที่เป็นไปใช้แนวทางเดียวกัน ตลอด เช่น การมีมาตรฐานจรรยาบรรณจะหมายถึง การใช้รูปแบบตัวอักษรหรือการใช้สีขึ้นไปในมาตรฐานเดียวกันตลอดบทเรียน

2.3 การออกแบบโครงสร้างบทเรียน (Design course structure) ได้แก่ การออกแบบส่วนต่าง ๆ ที่สัมพันธ์กัน เช่น ส่วนการจัดการเนื้อหา ส่วนจัดการผู้เรียน หรือส่วน ประเมินผล เป็นต้น เมื่อออกแบบโครงสร้างบทเรียนแล้วลำดับต่อไปผู้ออกแบบจะต้องออกแบบ โมดูล (Design Module) โดยพิจารณาถึงเนื้อหาที่มีความสัมพันธ์และต่อเนื่องกัน เช่น การทำงาน ก่อน การทำงานในลำดับจาก โมดูลใด และ โมดูลใดทำงานในลำดับสุดท้าย เป็นต้น

2.4 การวิเคราะห์เนื้อหา (Analyze content) เป็นการวิเคราะห์เนื้อหาทั้งหมด ที่จะใช้ในบทเรียน การวิเคราะห์สามารถใช้เครื่องมือช่วยในการวิเคราะห์ ได้แก่ แผนภูมิ ปีกการัง (Coral pattern) เพื่อรวบรวมเนื้อหา หรือแผนภาพเครือข่าย (Network diagram) เพื่อจัดลำดับเนื้อหา เมื่อวิเคราะห์เนื้อหาทั้งหมดได้แล้ว สิ่งที่ผู้ออกแบบจะต้องดำเนินการเป็นลำดับต่อไปมีดังนี้

2.4.1 การกำหนดการประเมินผล (Specify assessment) ได้แก่ เกณฑ์การประเมิน ผู้เรียน รูปแบบการประเมินผลรวมถึงวิธีการประเมินผล

2.4.2 กำหนดวิธีการจัดการ (Specify management) เป็นการกำหนดรูปแบบ และวิธีการจัดการ ได้แก่ การจัดการฐานข้อมูลเกี่ยวกับตัวผู้เรียน บทเรียน ความก้าวหน้า ทางการเรียนของผู้เรียนและอื่น ๆ ที่เกี่ยวข้อง

2.5 การออกแบบบทเรียน (Design lessons) หมายถึง การออกแบบองค์ประกอบของบทเรียนในแต่ละโมดูลจะต้องประกอบด้วยเนื้อหา กิจกรรม สื่อหรืออื่นๆที่เกี่ยวข้อง โดยแต่ละส่วนที่นำมาประกอบเข้าด้วยกันมีความสัมพันธ์กันอย่างไร ในการออกแบบจะผสมผสานกับข้อมูลพื้นฐานที่ได้วิเคราะห์และออกแบบในขั้นตอนที่ผ่านมา มีลำดับการออกแบบ ดังนี้

2.5.1 การกำหนดลำดับการสอน (Instructional Sequencing) เพื่อควบคุมให้การดำเนินการของกิจกรรมการเรียนรู้ครบตามวัตถุประสงค์ที่กำหนดไว้

2.5.2 การเขียนบทดำเนินเรื่อง (Storyboard) ได้แก่ บทดำเนินเรื่องของเนื้อหาและกิจกรรมในแต่ละโมดูล เพื่อจะใช้ในการสร้างตัวโปรแกรมคอมพิวเตอร์ต่อไป

### 3. ขั้นตอนการพัฒนา

เป็นขั้นที่นำสิ่งต่างๆ ที่ได้ออกแบบไว้มาพัฒนา โดยมีประเด็นที่จะต้องพัฒนา ดังนี้

3.1 การพัฒนาบทเรียน (Lesson Development) หมายถึง การพัฒนาบทเรียนโดยใช้โปรแกรมคอมพิวเตอร์ให้สามารถนำเสนอผ่านทางคอมพิวเตอร์ ในการพัฒนาบทเรียน

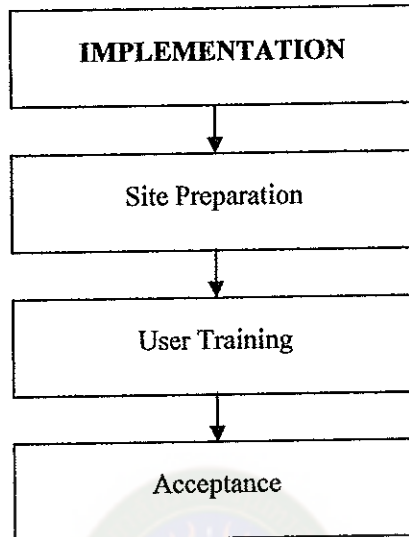
จะนำบทดำเนินเรื่องที่ได้ออกแบบไว้มาเป็นแบบในการพัฒนาบทเรียน โดยใช้โปรแกรมสำเร็จรูปที่เป็นโปรแกรมนิพนธ์บทเรียนหรือโปรแกรมภาษาคอมพิวเตอร์ชั้นสูงต่าง ๆ เมื่อดำเนินการพัฒนาบทเรียนแล้ว ผู้ออกแบบจะต้องนำบทเรียนไปทดสอบเพื่อตรวจสอบความผิดพลาด และเพื่อความสมบูรณ์ของแต่ละโมดูล

3.2 พัฒนาระบบจัดการบทเรียน (Management development) หมายถึง พัฒนาโปรแกรมระบบบริหารจัดการบทเรียน เช่น ระบบจัดการบทเรียน ระบบจัดการเนื้อหา ระบบจัดการข้อสอบ เป็นต้น เพื่อให้บทเรียนสามารถจัดการสอนได้ตรงความต้องการและตรงตามเป้าหมาย

3.3 การรวมบทเรียน (Integration) เป็นการรวมเอาทุกส่วนของระบบรวมเป็นระบบเดียว นอกจากนี้ต้องผนวกเอาวัสดุการเรียน (Supplementary test) เข้าไปในระบบด้วย เพื่อให้บทเรียนมีกระบวนการเรียนรู้ของผู้เรียนครบทุกขั้นตอนตามแนวทางที่ออกแบบไว้

### 4. การทดลองใช้

เป็นขั้นที่นำบทเรียนที่มีองค์ประกอบครบสมบูรณ์มาทดลองใช้ เพื่อหาประสิทธิภาพของบทเรียน ขั้นตอนต่าง ๆ ในการทดลองใช้แสดงในแผนภาพที่ 4



แผนภาพที่ 4 ขั้นตอนการทดลองใช้

ที่มา (พิสุทธา อารีราษฎร์. 2551 : 69)

จากแผนภาพที่ 4 ขั้นตอนการทดลองใช้มีรายละเอียดดังนี้

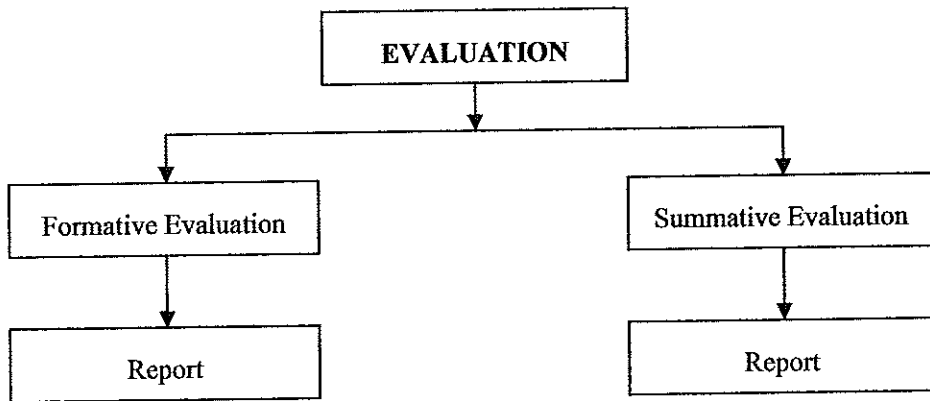
4.1 การจัดเตรียมสถานที่ (Site preparation) การเตรียมสถานที่ที่จะใช้ในการทดลองให้มีความพร้อมที่จะใช้ ได้แก่ ห้องเรียน เครื่องคอมพิวเตอร์ โปรแกรมคอมพิวเตอร์ เครื่องมือ และบทเรียน เป็นต้น

4.2 การฝึกอบรมผู้ใช้ (User training) การฝึกอบรมผู้ใช้จะทำการฝึกให้เป็นไปตามที่กำหนดไว้ในบทเรียน ผู้ออกแบบหรือผู้สอนควรจะควบคุมอย่างใกล้ชิด โดยอาจจะจดบันทึกพฤติกรรมของผู้อบรม หรือสังเกตพฤติกรรมของเข้าอบรม โดยอาจจะสอบถามในด้านความคิดเห็นของผู้เข้าอบรมต่อการใช้งานบทเรียน เพื่อตรวจสอบความผิดพลาดและเพื่อนำไปปรับปรุงแก้ไขบทเรียนให้มีความสมบูรณ์ยิ่งขึ้น

4.3 การยอมรับบทเรียน (Acceptance) การยอมรับบทเรียนผู้ออกแบบสามารถทำได้โดยการสอบถามความคิดเห็นจากผู้อบรม เพื่อพิจารณาความสมบูรณ์ของบทเรียนว่า บทเรียนสมควรจะให้ผ่านการยอมรับหรือไม่อย่างไร

## 5. การประเมินผล

เป็นขั้นตอนสุดท้ายของรูปแบบ ADDIE Model โดยการนำการทดลองที่ได้มาสรุป มีขั้นตอนการดำเนินการดังแสดงในแผนภาพที่ 5



แผนภาพที่ 5 ขั้นตอนการประเมินผล

ทิวา (พิสุทธา อารีราษฎร์, 2551 : 70)

จากแผนภาพที่ 5 การประเมินผลมี 2 รูปแบบ ดังนี้

5.1 การประเมินผลระหว่างดำเนินการ (Formative evaluation) เป็นการประเมินในแต่ละขั้นตอนการดำเนินการ เพื่อดูผลการดำเนินในแต่ละขั้นและนำไปจัดทำเป็นรายงานนำเสนอให้ผู้เกี่ยวข้องได้ทราบต่อไป

5.2 การประเมินผลสรุป (Summative evaluation) เป็นการประเมินหลังการใช้บทเรียนแล้ว โดยการสรุปประเด็นต่าง ๆ ในรูปของค่าทางสถิติและแปรผล ผลที่ได้ในขั้นตอนนี้จะสรุปได้ว่าบทเรียนมีคุณภาพหรือมีประสิทธิภาพอย่างไร และจัดทำรายงานเพื่อแจ้งไปยังผู้ที่เกี่ยวข้องได้ทราบต่อไป

จากแนวคิดขั้นตอนการพัฒนาบทเรียนตามวิธีการเชิงระบบ ซึ่งประกอบไปด้วย 5 ขั้นตอน ได้แก่ ขั้นการวิเคราะห์ ขั้นการออกแบบ ขั้นการพัฒนา ขั้นการทดลองใช้ และขั้นการประเมินผล ซึ่งผู้วิจัยได้นำมาใช้เป็นกรอบแนวคิดในการพัฒนาบทเรียนคอมพิวเตอร์ช่วยสอน โดยครอบคลุมทั้ง 5 ขั้นตอน ได้แก่ ขั้นการวิเคราะห์โดยการศึกษาปัญหาที่เกิดขึ้น รวมทั้งหาวิธีการแก้ปัญหา ขั้นการออกแบบโดยการนำข้อมูลที่ได้ออกวิเคราะห์ไว้มาเป็นข้อมูลพื้นฐานในการออกแบบ และพัฒนาการสร้างบทเรียนให้มีองค์ประกอบครบสมบูรณ์ แล้วนำไปทดลองใช้เพื่อหาประสิทธิภาพของบทเรียน และนำผลการทดลองใช้มาสรุปผลต่อไป

## ทฤษฎีการเรียนรู้และจิตวิทยาการเรียนรู้

### 1. ทฤษฎีการเรียนรู้

พิสุทธา อารีราษฎร์ (2551 : 51-54) กล่าวว่า การออกแบบการเรียนการสอน โดยเฉพาะการออกแบบบทเรียนคอมพิวเตอร์ ผู้ออกแบบจะต้องมีแนวทางการออกแบบตามทฤษฎีการเรียนรู้

ซึ่งทฤษฎีการเรียนรู้จะมีหลายทฤษฎี โดยแต่ละทฤษฎีจะมีแนวคิดที่แตกต่างกัน ทั้งนี้ในการวางแผนทางการออกแบบอาจจะผสมผสานหลาย ๆ ทฤษฎีเข้าด้วยกันทฤษฎีการเรียนรู้เป็นความเชื่อหรือแนวทางการเรียนรู้ของมนุษย์ ที่ได้ผ่านการทดลองจนเป็นที่ยอมรับอย่างกว้างขวาง ดังนั้นผู้ออกแบบบทเรียนคอมพิวเตอร์จึงจำเป็นต้องทำอย่างยั้งที่จะยึดหลักของทฤษฎีการเรียนรู้ เช่น ถ้าทฤษฎีการเรียนรู้มีความเชื่อหรือมุมมองต่อการเรียนรู้สิ่งใหม่ ๆ ของมนุษย์เกิดจากการมีสิ่งเร้าทำให้มนุษย์สนใจที่จะวิจัย จากแนวทางนี้ถ้าผู้ออกแบบได้ยึดเอาทฤษฎีนี้เป็นหลักในการออกแบบบทเรียนที่ออกแบบก็จะมีสิ่งเร้าให้ผู้เรียนได้เกิดความสนใจที่จะเรียนรู้ โดยอาจจะมีการสร้างคำถามให้ผู้เรียนได้ตอบหรือได้คิดระหว่างการเรียนรู้เนื้อหาอย่างเหมาะสม หรือถ้ายึดเอาทฤษฎีการเรียนรู้ที่มีแนวทางว่ามนุษย์ทุกคนมีความแตกต่างกัน มีความสนใจต่างกัน ดังนั้นการออกแบบที่ยึดแนวทางนี้บทเรียนที่ออกแบบจะต้องตอบสนองความแตกต่างระหว่างบุคคล เปิดโอกาสให้ผู้เรียนได้เรียนตามเนื้อหาที่สนใจ เป็นต้น ทฤษฎีการเรียนรู้ที่ผู้วิจัยนำมาเป็นแนวทางในการออกแบบบทเรียนคอมพิวเตอร์บนเครือข่าย ได้แก่ ทฤษฎีพฤติกรรมนิยม สรุปได้ดังนี้

ทฤษฎีพฤติกรรมนิยม (Behaviorism) เป็นทฤษฎีที่นักการศึกษาหรือนักจิตวิทยาในกลุ่มนี้เชื่อว่า การเรียนรู้ของมนุษย์เกิดจากการที่มนุษย์ตอบสนองต่อสิ่งเร้า และพฤติกรรมตอบสนองจะเข้มข้นขึ้นหากได้รับการเสริมแรงที่เหมาะสม เป็นการเน้นการกระทำที่อยู่ภายนอก โดยมีสิ่งเร้าเป็นตัวกระตุ้น นักจิตวิทยาที่มีชื่อเสียงในกลุ่มนี้ ได้แก่ สกินเนอร์ (Skinner) ซึ่งได้สร้างเครื่องช่วยสอน (Teaching Machine) ขึ้น และต่อมาได้พัฒนาเป็นบทเรียนเชิงเส้นตรง เมื่อผู้เรียนเรียนบทเรียนจะมีคำถามระหว่างเรียนและเมื่อผู้เรียนตอบคำถาม จะมีคำเฉลยพร้อมทั้งมีการเสริมแรง ทั้งที่เป็นการเสริมแรงทางบวก เช่น คำชม หรืออาจจะเป็นการเสริมแรงทางลบ เช่น การให้กลับไปทบทวนเนื้อหาใหม่ มีรายละเอียดดังนี้

การออกแบบบทเรียนคอมพิวเตอร์ ตามแนวทฤษฎีพฤติกรรมนิยมมีหลักในการออกแบบคือจะต้องมีคำถามเพื่อเป็นสิ่งเร้าให้ผู้เรียนได้ตอบ โดยสอดแทรกในระหว่างการเรียนเนื้อหาอย่างเป็นระบบ โดยคำถามจะเป็นคำถามที่ท้าทายผู้เรียน และเมื่อผู้เรียนได้ตอบคำถามแล้วควรจะมีคำชมที่เหมาะสมให้แก่ผู้เรียน

## 2. จิตวิทยาการเรียนรู้

การเรียนรู้ของคนเราเป็นไปได้ทั้งรูปแบบการเรียนรู้ในชั้นเรียน และการเรียนรู้ นอกชั้นเรียนไม่ว่าการเรียนรู้จะเป็นรูปแบบใดล้วนมีผลต่อผู้เรียนทั้งนั้น โดยเฉพาะอย่างยิ่งถ้าการเรียนนั้นเป็นการเรียนผ่านเครื่องมือ เช่น เรียนด้วยบทเรียนคอมพิวเตอร์ ถือว่าเป็นการเรียนรู้ด้วยตนเองของผู้เรียนดังนั้นจะต้องคำนึงถึงหลักของจิตวิทยาการเรียนรู้ต่าง ๆ การออกแบบการ

จัดการเรียนการสอนไม่ว่าจะเป็นการสอนในชั้นเรียนหรือการเรียนรู้ด้วยตนเองผ่านบทเรียนคอมพิวเตอร์ ถ้าได้คำนึงถึงหลักจิตวิทยาเรียนรู้ จะทำให้การเรียนรู้บรรลุวัตถุประสงค์ยิ่งขึ้น หลักจิตวิทยาการเรียนรู้ที่ควรคำนึงในการออกแบบบทเรียน มีดังนี้ (พิสุทธิธา อารีราษฎร์, 2551 : 49 - 51)

## 2.1 การรับรู้

การรับรู้ (Perception) การรับรู้ของคนเราจะเกี่ยวข้องกับสิ่งเร้าซึ่งเป็นสิ่งที่จะกระตุ้นให้ผู้เรียนเกิดความสนใจ โดยทั่วไปคนเรามักจะรับรู้ในสิ่งเร้าที่ตัวเองสนใจเท่านั้น ดังนั้นผู้สอนหรือผู้ออกแบบการเรียนการสอนควรจะออกแบบให้มีสิ่งเร้าที่ตรงกับความสนใจของผู้เรียน โดยที่ผู้เรียนจะมีความสนใจไม่เหมือนกัน ทั้งนี้ขึ้นอยู่กับ เพศ อายุหรืออื่น ๆ ที่อาจจะเกี่ยวข้อง

## 2.2 แรงจูงใจ

แรงจูงใจ (Motivation) แรงจูงใจถือเป็นจิตวิทยาด้านหนึ่งที่จะทำให้เกิดการเรียนรู้ที่บรรลุตามวัตถุประสงค์ ถ้าระบบการเรียนการสอนสามารถที่จะสร้างแรงจูงใจให้แก่ผู้เรียนได้แล้วย่อมทำให้ผู้เรียนเกิดความสนใจที่จะเรียน ผู้เรียนมีความสุขในการเรียนบทเรียน ดังนั้นแรงจูงใจที่ก่อให้เกิดการเรียนรู้แบ่งได้เป็น 2 ประเภทได้แก่ แรงจูงใจภายนอก เป็นแรงจูงใจที่อยู่ภายนอกตัวผู้เรียน เช่น คำชม คำจ้างหรือรางวัล เป็นต้น และแรงจูงใจภายใน เป็นแรงจูงใจที่อยู่ภายในตัวผู้เรียน เช่น แรงจูงใจอยากเรียนรู้เนื้อหาบทเรียน เป็นต้น ในการออกแบบการจัดการเรียนการสอนควรสร้างแรงจูงใจแก่ผู้เรียนให้พอเหมาะ ไม่ควรมากเกินไป ซึ่งจะทำให้ผู้เรียนเกิดความเบื่อหน่ายไม่เห็นคุณค่า แต่ไม่ควรน้อยจนเกินไป การสร้างแรงจูงใจที่ดีควรจะมีกิจกรรมที่ทำทนายผู้เรียนและมีการเสริมแรงจูงใจอย่างเหมาะสม

## 2.3 การจดจำ

การจดจำ (Memory) หมายถึง การจำเนื้อหาความรู้ของผู้เรียนหลังจากผ่านกิจกรรมการเรียนการสอนแล้ว วิธีการจำเนื้อหาความรู้ของผู้เรียนแต่ละคนจะไม่เหมือนกัน บางคนใช้วิธีอ่านซ้ำหรือทำซ้ำ ๆ บางคนเพียงนั่งฟังครั้งเดียวก็สามารถจดจำเนื้อหาได้ ทั้งนี้ขึ้นอยู่กับคุณลักษณะของผู้เรียนแต่ละคน คนเรามักจะจดจำได้หากการเรียนรู้ที่ตรงกับความสนใจและความถนัดของตนเอง นอกจากนี้ยังขึ้นอยู่กับการจัดเก็บความรู้ว่าเป็นระเบียบอีกด้วย อย่างไรก็ตามมีหลักเกณฑ์ที่จะช่วยให้ผู้เรียนสามารถจดจำความรู้ได้คืออยู่ 2 แนวทาง ได้แก่ การให้ผู้เรียนฝึกหรือทำซ้ำบ่อย ๆ โดยอาจจะให้แบบฝึกหัดหรือแบบฝึกทักษะกับผู้เรียนมาก ๆ ให้ผู้เรียน ได้ตอบคำถามเพื่อให้เกิดทักษะและจดจำได้ดี ส่วนแนวทางที่สอง ได้แก่ แนวทางให้ผู้เรียนจัดระเบียบความรู้ โดยฝึกให้ผู้เรียนได้จัดความรู้ในรูปแบบแผนภูมิ อาจจะเป็นแผนภูมิแบบก้างปลา (Fishbone) หรือแผนภูมิแบบปะการัง (Coral Pattern)

## 2.4 การมีส่วนร่วม

การมีส่วนร่วม (Participation) หมายถึง การให้โอกาสผู้เรียนได้มีส่วนร่วมกับกิจกรรมการเรียนการสอน การมีส่วนร่วมจะช่วยให้เกิดการเรียนรู้ที่ดีและมีทักษะมากขึ้น นอกจากนี้ยังทำให้ผู้เรียนเกิดความสนใจในการเรียน มีความกระตือรือร้นในการเรียนรู้ (Active Learning) การออกแบบการเรียนการสอนผู้สอนควรออกแบบให้มีปฏิสัมพันธ์ (Interaction) ของผู้เรียนอย่างเหมาะสม

## 2.5 ความแตกต่างระหว่างบุคคล

ความแตกต่างระหว่างบุคคล หมายถึง ความแตกต่างของบุคคลในด้านต่าง ๆ เช่น สติปัญญา ความเชื่อ วัฒนธรรม ความสนใจ ความถนัด เป็นต้น โดยที่ความแตกต่างเหล่านี้มีผลโดยตรงกับการเรียนรู้ของมนุษย์ บางคนอาจจะเรียนรู้ได้เร็วบางคนอาจจะเรียนรู้ได้ช้า ดังนั้นในการออกแบบการเรียนการสอน ผู้สอนหรือผู้ออกแบบควรออกแบบให้มีความยืดหยุ่น เพื่อตอบสนองความแตกต่างระหว่างบุคคล

## 2.6 การถ่ายโอนความรู้

การถ่ายโอนความรู้ (Transfer of Learning) หมายถึง การนำความรู้ที่ศึกษาได้ไปประยุกต์ใช้จริง ซึ่งการถ่ายโอนความรู้ถือเป็นเป้าหมายสูงสุดของการเรียนรู้ ถ้าผู้เรียนสามารถถ่ายโอนความรู้ได้ โดยการนำความรู้ที่ศึกษาได้ไปประยุกต์ใช้อย่างถูกต้อง และมีประสิทธิภาพ แสดงถึงระบบการเรียนการสอนมีประสิทธิภาพด้วย ดังนั้นในการออกแบบบทเรียนให้มีความเหมือนและสอดคล้องกับสถานการณ์จริงให้ผู้เรียนได้ฝึกปฏิบัติ เพื่อฝึกการแก้ไขสถานการณ์ได้

จากการศึกษาเอกสารจิตวิทยาการเรียนรู้สรุปได้ว่า การออกแบบบทเรียนคอมพิวเตอร์ช่วยสอนจำเป็นที่จะต้องทำความเข้าใจในด้านการเรียนรู้ของมนุษย์ โดยเฉพาะอย่างยิ่งการเรียนการสอนด้านเทคโนโลยีคอมพิวเตอร์ ซึ่งเป็นสื่อที่ผู้เรียนเรียนรู้ด้วยตนเอง ผู้ออกแบบจะออกแบบอย่างไรเพื่อให้บรรลุตามวัตถุประสงค์ที่ตั้งไว้ ผู้ออกแบบที่ดีจึงต้องมีความรู้ความเข้าใจในพื้นฐานที่เป็นปัจจัยต่อผลการเรียนรู้ ไม่ว่าจะเป็นหลักจิตวิทยาด้านการรับรู้ แรงจูงใจ การจดจำ การมีส่วนร่วม จนผู้เรียนสามารถนำความรู้ไปประยุกต์ใช้ได้เป็นอย่างดี

ในการศึกษาครั้งนี้ผู้ศึกษาได้นำหลักจิตวิทยาหลายด้านมาผสมผสานกันเพื่อออกแบบบทเรียนให้สนองความต้องการของผู้เรียน โดยด้านการรับรู้ได้ออกแบบบทเรียนให้มีภาพเคลื่อนไหว ตัวอักษรและเสียง ซึ่งจะทำให้บทเรียนมีความเข้าใจผู้เรียน ด้านแรงจูงใจ เมื่อผู้เรียนเรียนจบแต่ละเรื่อง จะมีแบบทดสอบท้ายบท เมื่อทำเสร็จจะมีคะแนนให้ทราบผลทันที ถ้าผู้เรียนตอบผิดจะมีการให้กำลังใจให้กลับไปทบทวนใหม่ ถ้าผู้เรียนทำถูกจะมีการเสริมแรง โดยได้รับคำชมเชย ด้านการจำ จะเน้นความแตกต่างระหว่างบุคคล ผู้เรียนแต่ละคนจะมีความสามารถในการจดจำ ความเข้าใจต่างกัน จึงออกแบบบทเรียนให้ผู้เรียนแต่ละคนสามารถเรียนรู้ได้ตามความถนัดและความสามารถของตนเอง

## งานวิจัยที่เกี่ยวข้อง

ได้มีนักการศึกษาในประเทศที่สนใจศึกษาค้นคว้าและทำการวิจัยเกี่ยวกับการสร้างบทเรียนคอมพิวเตอร์ช่วยสอนที่สำคัญดังนี้

### 1. งานวิจัยภายในประเทศ

เจด็จ ทศวงษา (2545 : 59 - 61) ได้ทำการวิจัยเกี่ยวกับการพัฒนาบทเรียนคอมพิวเตอร์ช่วยสอนวิชาคณิตศาสตร์ เรื่อง การคูณและการหาร สำหรับผู้เรียนชั้นประถมศึกษาปีที่ 4 จำนวน 29 คน พบว่า บทเรียนคอมพิวเตอร์ช่วยสอนที่ผู้วิจัยพัฒนาขึ้นมีประสิทธิภาพเท่ากับ  $83.22 / 81.33$  ซึ่งสูงกว่าเกณฑ์ที่กำหนดไว้และผู้เรียนที่เรียนด้วยบทเรียนคอมพิวเตอร์ช่วยสอน มีคะแนนเฉลี่ยความคงทนในการเรียนรู้ หลังจากเรียนแล้ว 4 สัปดาห์ ไม่แตกต่างจากคะแนนเฉลี่ยผลสัมฤทธิ์หลังเรียน ดังนั้น บทเรียนคอมพิวเตอร์ช่วยสอนวิชาคณิตศาสตร์ เรื่อง การคูณและการหาร สามารถนำไปใช้ในการเรียนการสอน ได้อย่างมีประสิทธิภาพช่วยให้ผู้เรียนจดจำความรู้ได้อย่างดี

เขวาลักษณ์ วงศ์พิมพ์ (2545 : บทคัดย่อ) ได้ทำการวิจัยเกี่ยวกับบทเรียนคอมพิวเตอร์ช่วยสอนระบบมัลติมีเดียวิชาคณิตศาสตร์ เรื่อง ทฤษฎีพีทาโกรัส สำหรับผู้เรียนชั้นมัธยมศึกษาปีที่ 3 มีประสิทธิภาพเท่ากับ  $77.67 / 80.5$  สูงกว่าเกณฑ์มาตรฐานที่กำหนดไว้ดัชนีประสิทธิผลของบทเรียนคอมพิวเตอร์ช่วยสอนมีค่าเท่ากับ 0.64 ผู้เรียนที่เรียนด้วยบทเรียนคอมพิวเตอร์ช่วยสอนมีผลสัมฤทธิ์ทางการเรียนสูงกว่าผู้เรียนที่เรียนด้วยวิธีสอนปกติ และความคงทนในการเรียนรู้ของผู้เรียนที่เรียนด้วยบทเรียนคอมพิวเตอร์ช่วยสอนสูงกว่าผู้เรียนที่เรียนด้วยวิธีสอนปกติและผู้เรียนที่มีเจตคติต่อบทเรียนคอมพิวเตอร์ช่วยสอนอยู่ในระดับดีมาก

สกลศักดิ์ บุญไชโย (2546 : บทคัดย่อ) ได้ทำการวิจัยเกี่ยวกับการพัฒนาบทเรียนคอมพิวเตอร์ช่วยสอน วิชาคณิตศาสตร์ เรื่องบทประยุกต์ สำหรับผู้เรียนชั้นประถมศึกษาปีที่ 5 กลุ่มตัวอย่างที่ใช้จำนวน 44 คน พบว่า บทเรียนคอมพิวเตอร์ช่วยสอน วิชาคณิตศาสตร์ เรื่องบทประยุกต์ มีประสิทธิภาพเท่ากับ  $85.17/83.01$  มีค่าดัชนีประสิทธิผลของบทเรียนเท่ากับ 0.67 ผู้เรียนที่เรียนบทเรียนคอมพิวเตอร์ผ่านไป 14 วัน พบว่าคะแนนความคงทนเฉลี่ยลดลงอย่างมีนัยสำคัญทางสถิติที่ระดับ .01 โดยมีคะแนนเฉลี่ยลดลงจากการสอบครั้งสุดท้ายเฉลี่ย 1.38 คะแนนคิดเป็นร้อยละ 4.11 โดยสามารถคงทนความรู้ได้ร้อยละ 95.89

มาณิสรา หาวิชิต (2547 : 57 - 60) ได้ทำการวิจัยเกี่ยวกับการพัฒนาบทเรียนคอมพิวเตอร์วิชาคณิตศาสตร์ เรื่อง ทศนิยม กลุ่มตัวอย่างเป็นผู้เรียนชั้นประถมศึกษาปีที่ 4/2 โรงเรียนชุมชนชนวนวิทยา อำเภอป่าหน่อดงรงค์ จังหวัดชัยภูมิ สำนักงานเขตพื้นที่การศึกษาชัยภูมิ



เขต 3 ปีการศึกษา 2546 พบว่า ประสิทธิภาพของบทเรียนที่สร้างขึ้นมีค่าเท่ากับ 85.71 / 80.33 ซึ่งมีประสิทธิภาพสูงกว่าเกณฑ์ 80 / 80 ค่าดัชนีประสิทธิผลของบทเรียนคอมพิวเตอร์ เท่ากับ 0.68 หรือร้อยละ 68 และผู้เรียนมีความพึงพอใจในการเรียนด้วยบทเรียนคอมพิวเตอร์ อยู่ในระดับมาก

วรรณวิภา ค่อยสะโปะ (2547 : 76-79) ได้ทำการวิจัยเกี่ยวกับการพัฒนาบทเรียนคอมพิวเตอร์ เรื่อง พื้นฐานทางเรขาคณิต กลุ่มสาระการเรียนรู้คณิตศาสตร์กลุ่มตัวอย่างเป็นผู้เรียนชั้นมัธยมศึกษาปีที่ 1 โรงเรียนวัดพรหม อำเภอปรางค์ชัย จังหวัดนครราชสีมา ปีการศึกษา 2546 ซึ่งได้จากการเลือกแบบเจาะจง พบว่า ประสิทธิภาพของบทเรียนที่สร้างขึ้นมีค่าเท่ากับ 80.16 / 80.80 ซึ่งมีประสิทธิภาพสูงกว่าเกณฑ์ 80 / 80 ค่าดัชนีประสิทธิผลของบทเรียนคอมพิวเตอร์มีค่าเท่ากับ 0.65 คิดเป็นร้อยละ 65 ความพึงพอใจของผู้เรียนที่มีต่อบทเรียนคอมพิวเตอร์อยู่ในระดับดีมีค่าเฉลี่ยเท่ากับ 4.41 และความคงทนในการเรียนรู้ของผู้เรียนที่มีต่อบทเรียนคอมพิวเตอร์ ช่วยสอนหลังเรียนผ่านไปแล้ว 2 สัปดาห์ ผู้เรียนมีความจำลดลง ร้อยละ 13.2

## 2. งานวิจัยต่างประเทศ

ได้มีนักการศึกษาในต่างประเทศที่สนใจศึกษาค้นคว้าและทำการวิจัยเกี่ยวกับการสร้างบทเรียนคอมพิวเตอร์ช่วยสอนที่สำคัญ ดังนี้

รัทเธอร์ฟอร์ด (Rutherford. 2000 : 1482) ได้ศึกษาการประเมินผลวิธีการจัดการเรียนการสอน โดยใช้บทเรียนคอมพิวเตอร์ช่วยสอน ในการศึกษาวิชาคณิตศาสตร์ผลการประเมินประสิทธิภาพของบทเรียนคอมพิวเตอร์ช่วยสอน ดังนั้นการวิจัยครั้งนี้ ที่มีต่อผู้เรียนแต่ละคน มีความแตกต่างกัน ผลการวิจัยพบว่า ผู้เรียนในกลุ่มที่ด้วยบทเรียนคอมพิวเตอร์ช่วยสอน คอมพิวเตอร์ช่วยสอน ไม่มีการจำแนกตามเพศเชื้อชาติ และระดับการเรียนการพัฒนาผลคะแนนเพิ่มขึ้นอย่างมีนัยสำคัญ เมื่อเปรียบเทียบกับผู้เรียนในกลุ่มที่เรียนด้วยวิธีการบรรยาย ดังนั้นการวิจัยครั้งนี้จึงสามารถกล่าวได้ว่า บทเรียนคอมพิวเตอร์ช่วยสอน สามารถทำหน้าที่เป็นเครื่องมือในการจัดการเรียนการสอนแบบปรับปรุงที่สามารถสอดคล้องกับยุทธศาสตร์การสอนที่เลือกไว้สำหรับการสอนสำหรับเนื้อหาเฉพาะและเหมาะสมกับผู้เรียนที่มีประเภทต่างกัน และมีการประเมินสื่อการสอนควบคู่ไปกับการประเมินวิธีการสอนด้วย

เช็ก (Sheck. 2003 : 670-MAI) ได้ทำการวิจัยเกี่ยวกับการกำหนดว่าบทเรียนคอมพิวเตอร์ช่วยสอนในด้านทักษะพื้นฐานและทักษะในการแก้ปัญหาที่ส่งผลต่อคะแนนที่สูงขึ้นหลังการใช้เวลา 12 ชั่วโมง ในการทำงานกับโปรแกรมซอฟต์แวร์ เรื่องแนวคิดและทักษะ

คณิตศาสตร์หรือไม่ ผลการวิจัยปัจจุบันแสดงให้เห็นว่าบทเรียนคอมพิวเตอร์ช่วยสอนในวิชาต่าง ๆ รวมทั้งวิชาคณิตศาสตร์ สามารถจะมีผลทางบวกได้สูงมาก วิธีดำเนินการศึกษา โดยใช้ผู้เรียนชั้นมัธยมศึกษาปีที่ 1 ซึ่งต้องการซ่อมเสริมในวิชาคณิตศาสตร์ ซึ่งใช้การออกแบบการทดสอบก่อนทดลองและหลังการทดลองกลุ่มเดียว เมื่อจบการทดลอง 36 คาบคาบละ 20 นาทีแล้ว นำคะแนนการทดสอบหลังการทดลองมาเปรียบเทียบกับคะแนนก่อนการทดลอง พบว่าการใช้แบบทดสอบคู่แสดงให้เห็นผลเพิ่มขึ้นอย่างมีนัยสำคัญ การวิจัยแสดงว่าบทเรียนคณิตศาสตร์ที่ใช้คอมพิวเตอร์ช่วยสอนนำไปสู่คะแนนการทดสอบหลังการทดลองสูงขึ้น ผลการวิจัยครั้งนี้ชี้แนะว่ามีการรวมเอาบทเรียนคอมพิวเตอร์ช่วยสอนเข้าเป็นส่วนหนึ่งของสภาพแวดล้อมที่เข้มแข็งและเคลื่อนไหวซึ่งให้อำนาจแก่ผู้เรียนทุกคนในกระบวนการการเรียนรู้ครั้งนี้ด้วย

เฮย์ (Hay, 2005 : 861A) ได้ทำการวิจัยเกี่ยวกับการทดสอบภาคสนามในบทเรียนคอมพิวเตอร์ช่วยสอน วิชาเรขาคณิต บทเรียนคอมพิวเตอร์ช่วยสอนเขียนขึ้นโดยใช้แบบ Director 8.5 กลุ่มตัวอย่างประกอบไปด้วย ผู้เรียนชั้นศึกษาปีที่ 2 วิชาคณิตศาสตร์ จากกลุ่มที่แตกต่างกันจากโรงเรียนปาลอสเวอร์เคส ระดับมัธยม ความมุ่งหมายของบทเรียนคอมพิวเตอร์ช่วยสอนครั้งนี้เพื่อสอนบทเรียนในเชิงลึกและเป็นเอกภาพของการหาปริมาณของรูปสามมิติ บทความนี้อภิปรายผลและนัยสำคัญของโปรแกรมบทเรียนคอมพิวเตอร์ช่วยสอน ที่ทำการทดสอบภาคสนามแล้ว ซึ่งเป็นวิธีการส่งบทสอน ในการศึกษาให้ผู้เรียนตอบบทเรียนเชิงปฏิบัติสัมพันธ์ ซึ่งมีการซ่อมเสริมที่ลงท้ายตัวอย่างโลกจริงเกี่ยวกับประโยชน์ของการเข้าใจปริมาณของรูปสามมิติ การประเมินด้วยแบบทดสอบก่อนและหลังการสอนให้ได้เครื่องมือประเมินผลการศึกษา พบว่า การสอนเสริมพิเศษครั้งนี้มีคุณค่าในการช่วยเหลือผู้เรียนให้เรียนรู้วิธีการที่จะกำหนดปริมาตรของรูปสามมิติ

โรเบิร์ตสัน (Robertson, 2005 : 42) ได้ศึกษาเรื่อง การประเมินประสิทธิภาพการเรียนรู้ของผู้เรียนเมื่อใช้โปรแกรมคอมพิวเตอร์ช่วยสอนในการบวก ลบ คูณ และหาร จำนวนเต็ม พบว่า คอมพิวเตอร์ช่วยสอน ได้เข้ามามีบทบาทอย่างมากในโรงเรียน สถานที่ทำงานหรือที่บ้าน จึงไม่เป็นที่น่าแปลกใจที่ผู้เรียนจะใช้เพื่อแสวงหาความรู้และมีวิธีการเรียนที่แตกต่างกัน โดยผู้สอนจะต้องมีความรู้และความสามารถในการใช้เครื่องมือนี้ด้วยเช่นกัน ในการเรียนโดยใช้คอมพิวเตอร์ช่วยสอนในการบวก ลบ คูณ และหารจำนวนเต็ม โดยให้ผู้เรียนกลุ่มตัวอย่างจำนวน 30 คนสอบก่อนเรียนหลังจากนั้นเรียน โดยใช้คอมพิวเตอร์ช่วยสอนและสอบหลังเรียน ผลการสอบบ่งบอกถึงพัฒนาการที่ดีขึ้นของผู้เรียนภายในเวลาเรียนที่จำกัด

จากการศึกษางานวิจัยที่เกี่ยวข้องทั้งในประเทศและต่างประเทศ สรุปได้ว่า บทเรียนคอมพิวเตอร์ช่วยสอน ช่วยพัฒนารูปแบบการสอนให้มีความน่าสนใจ เป็นการประยุกต์การใช้คอมพิวเตอร์เป็นสื่อกลางในการเรียนการสอนแก่ผู้เรียน โดยไม่จำกัดเวลา สถานที่ และทำให้

ผู้เรียนสามารถใช้เทคโนโลยีคอมพิวเตอร์ในการศึกษาบทเรียนด้วยตนเอง เพื่อให้ผลสัมฤทธิ์ทางการเรียนดีขึ้น โดยจัดการเรียนการสอนในรูปแบบต่างๆ เช่น การซ่อมเสริม การเล่นเกม การเรียนเนื้อหา การเรียนจะเรียงลำดับจากง่ายไปยาก ง่ายต่อการเรียนรู้ นอกจากนี้ยังช่วยสร้างเจตคติที่ดีต่อการเรียนการสอน เพราะบทเรียนคอมพิวเตอร์ช่วยสอนนั้น มีผลย้อนกลับในทันที มีการเสริมแรงให้ผู้เรียนเกิดเจตคติที่ดี และบทเรียนคอมพิวเตอร์ช่วยสอนยังช่วยแก้ปัญหาการขาดแคลนครูได้อีกทางหนึ่งด้วย



มหาวิทยาลัยราชภัฏมหาสารคาม  
RAJABHAT MAHASARAKHAM UNIVERSITY