

บทที่ 4

ผลและวิเคราะห์ผลการศึกษา

4.1 คุณสมบัติของดินที่ใช้ในการทดลอง

โครงสร้างทางกายภาพของดิน (soil texture) ที่ใช้ในการทดลองมีคุณสมบัติเป็นดินทราย (sand) มีเปอร์เซ็นต์เม็ดดินทราย เม็ดดินร่วน และเม็ดดินเหนียว ประมาณ 87.23, 9.03 และ 3.74 เปอร์เซ็นต์ ตามลำดับ ซึ่งโครงสร้างของดินดังกล่าวข้างต้นจัดว่าเป็นดินเนื้อหยาบที่มีความอุดมสมบูรณ์ต่ำ เนื่องจากมีเปอร์เซ็นต์เม็ดดินร่วน และเม็ดดินเหนียวต่ำมากจึงมีความสามารถในการดูดซับแร่ธาตุอาหารพืชต่ำมาก นอกจากนี้ยังมีเปอร์เซ็นต์เม็ดดินทรายสูงทำให้มีความสามารถในการอุ้มน้ำของดินต่ำด้วยเช่นกัน De Datta (1981) รายงานว่า ลักษณะโครงสร้างของดินเป็นการแสดงถึงสัดส่วนของอนุภาคเม็ดดินขนาดต่างๆ ได้แก่ อนุภาคเม็ดดินหยาบ อนุภาคเม็ดดินเนื้อละเอียดปานกลาง และอนุภาคเม็ดดินเนื้อละเอียด โดยทั่วไปดินที่มีเนื้อละเอียดมักมีความอุดมสมบูรณ์สูงกว่าดินที่มีเนื้อหยาบ ทั้งนี้เนื่องมาจากมีปริมาณเม็ดดินเหนียวและอินทรีย์วัตถุซึ่งสัมพันธ์กับปริมาณการปลดปล่อยแร่ธาตุอาหารให้แก่พืชได้สูงกว่าดินเนื้อหยาบ พัทรี (2549) รายงานว่า ธรรมชาติของดินเหนียวเป็นดินเนื้อละเอียด มีช่องว่างขนาดเล็กจำนวนมาก จึงอุ้มน้ำได้ดีแต่ระบายอากาศได้ช้า ขณะที่ดินทรายเป็นดินเนื้อหยาบ มีช่องว่างขนาดใหญ่ ระบายอากาศได้ดีแต่อุ้มน้ำได้น้อย ดังนั้นจากคุณสมบัติทางกายภาพของดินที่ใช้ในการทดลองดังกล่าว ซึ่งมีเปอร์เซ็นต์เม็ดดินทรายสูง แต่มีเปอร์เซ็นต์เม็ดดินร่วน และเม็ดดินเหนียวต่ำ จึงทำให้ความสามารถในการอุ้มน้ำและแร่ธาตุอาหารพืชได้น้อย ซึ่งมีผลกระทบต่อการเจริญเติบโตและการให้ผลผลิตของข้าวทั้ง 2 พันธุ์

ในแง่ของคุณสมบัติทางเคมี พบว่า ดินมีค่าความเป็นกรด-ด่าง เท่ากับ 6.8 มีปริมาณอินทรีย์วัตถุ 0.272 เปอร์เซ็นต์ ความสามารถในการแลกเปลี่ยนประจุบวกเท่ากับ 3.02 me/100 g และมีค่า E.C. เท่ากับ 0.15 mmhos/cm นอกจากนี้ยังมีระดับของแร่ธาตุอาหารหลักของพืชต่ำมากโดยธาตุไนโตรเจนทั้งหมด 0.015 เปอร์เซ็นต์ มีแร่ธาตุฟอสฟอรัสที่เป็นประโยชน์ 9.75 ppm มีธาตุโพแทสเซียม แคลเซียม และแมกนีเซียมที่แลกเปลี่ยนได้เท่ากับ 20.27, 35.70, และ 9.85 ppm ตามลำดับ จากค่าการวิเคราะห์ข้างต้น แสดงให้เห็นว่า ดินที่ใช้ในการทดลองมีความอุดมสมบูรณ์ต่ำมาก เนื่องจากมีปริมาณอินทรีย์วัตถุต่ำมาก โดยอินทรีย์วัตถุมีอิทธิพลต่อคุณสมบัติของดินทั้งทางกายภาพ ทางชีวภาพและทางเคมี ซึ่งมีผลต่อความอุดมสมบูรณ์ของดินและการเจริญเติบโตของพืช กล่าวคือ การย่อยสลายอินทรีย์วัตถุโดยกิจกรรมของจุลินทรีย์ดิน ทำให้ธาตุที่เป็นองค์ประกอบของสารอินทรีย์ถูกปลดปล่อยออกมาให้พืชสามารถนำกลับมาใช้ได้ อีก ที่สำคัญได้แก่ ไนโตรเจน ฟอสฟอรัส และกำมะถัน โดยเฉพาะอย่างยิ่งเป็นแหล่งปุ๋ยไนโตรเจน ธรรมชาติที่สำคัญที่สุด (ศุภมาศ, 2527 อ้างโดย พัทรี, 2549) ธาตุไนโตรเจน เป็นแร่ธาตุอาหารที่มีความสำคัญและมักเกิดภาวะขาดแคลนสำหรับการเจริญเติบโตของพืชปลูก ซึ่งภาวะขาดแคลนธาตุ

ไนโตรเจนสามารถเกิดขึ้นได้แม้มีการใช้ปุ๋ย แต่พืชไม่สามารถใช้ปุ๋ยไนโตรเจนได้อย่างมีประสิทธิภาพ (www.agnei.org/library/article/cb414.html) บทบาทและสถานะของไนโตรเจนต่อพืชมีรายงานไว้อย่างมากมาย ดังเช่น ปียดา (2540) , ยงยุทธ (2543) , ดวงใจ และคณะ (2543), Safeena และคณะ (1999), http://cropwatch.unl.edu/nitrogen_issue/nitrogen.pdf , www.ppi-far.org/far/farguide.mit เป็นต้น จากที่กล่าวข้างต้นแสดงให้เห็นถึงบทบาทของอินทรีย์วัตถุและธาตุไนโตรเจนต่อความอุดมสมบูรณ์ของดิน โดยดินที่ใช้ในการทดลองมีระดับของอินทรีย์วัตถุและธาตุไนโตรเจนต่ำมากจึงมีผลต่อการเจริญเติบโตและการให้ผลผลิตของข้าวได้ ซึ่งสอดคล้องกับ ดวงใจ และคณะ (2543) ที่ได้ทำการศึกษาธาตุอาหารที่จำกัดการเจริญเติบโตของข้าวในดินทางภาคตะวันออกเฉียงเหนือของประเทศไทย พบว่า การขาดธาตุไนโตรเจนมีผลกระทบอย่างยิ่งต่อการเจริญเติบโตของข้าวในดินเกือบทุกแหล่งโดยเฉพาะอย่างยิ่งในดินชุดร้อยเอ็ด อุบลฯ และดินชุดพิมาย (ตารางที่ 1)



มหาวิทยาลัยราชภัฏมหาสารคาม
RAJABHAT MAHASARAKHAM UNIVERSITY

ตารางที่ 1 ค่าการวิเคราะห์คุณสมบัติทางกายภาพและทางเคมีของดินที่ใช้ในการทดลอง

Parameter	ค่าจากการวิเคราะห์	ระดับประเมิน
Physical Properties		
Sand (%)	87.23	-
Silt (%)	9.03	-
Clay (%)	3.74	-
Textural Class	sand	-
Chemical Properties		
pH (1:1 H ₂ O)	6.8	เป็นกลาง
O.M. (%)	0.272	ต่ำมาก
Total N (%)	0.015	ต่ำมาก
Available P (ppm)	9.75	ค่อนข้างต่ำ
Exchangeable K (ppm)	20.27	ต่ำมาก
Exchangeable Ca (ppm)	35.70	ต่ำมาก
Exchangeable Mg (ppm)	9.85	ต่ำมาก
C.E.C (me/100 g)	3.02	ต่ำ
E.C. (mmhos/cm)	0.15	ไม่เค็ม

pH = 1:1 H₂O E.C. = 1:5 H₂O

Organic mater = Walkley and Black method

Total N = micro-Kjeldahl method

Available P = Blue method (of Murphy and Riley) Bray II extraction

Exchangeable K, Ca, Mg = 1 N NH₄OAC extraction (atomic absorption spectrometer)

C.E.C = 1 N NH₄OAC extraction

Soil texture = Hydrometer method

4.2 การเจริญเติบโตของข้าว

4.2.1 จำนวนหน่อตอก

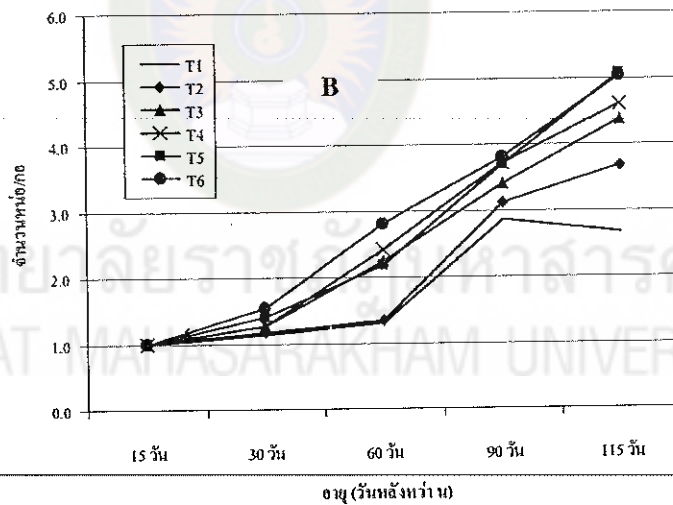
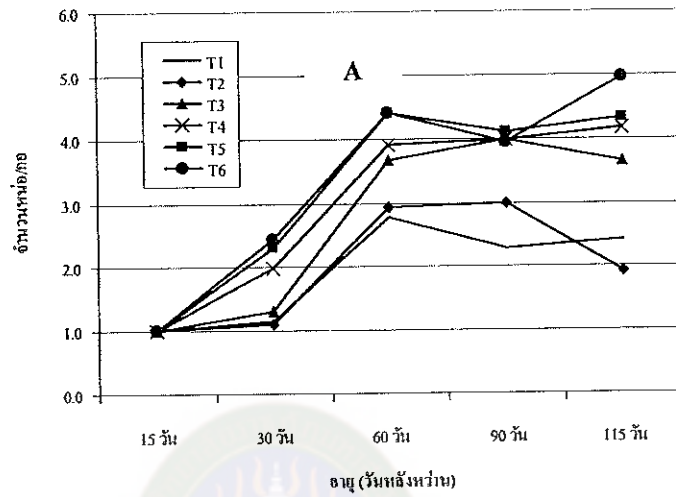
การสร้างหน่อของข้าวทั้ง 2 พันธุ์มีแนวโน้มที่คล้ายคลึงกัน กล่าวคือ จำนวนหน่อตอกของข้าวทั้ง 2 พันธุ์จะค่อยๆเพิ่มขึ้นในช่วง 30 วันแรกหลังหว่าน โดยระยะนี้ข้าวพันธุ์ชัยนาท 1 มีจำนวนหน่อตอกสูงกว่าข้าวพันธุ์ข้าวดอกมะลิ 105 ส่วนระดับของการใช้ปุ๋ยพบว่า การใส่ปุ๋ยร่วมกับปุ๋ยไมซ์ในดำรับการทดลองต่างๆทำให้จำนวนหน่อตอกของข้าวทั้ง 2 พันธุ์แตกต่างกันอย่างมีนัยสำคัญยิ่งทางสถิติ ($p < 0.01$) โดยข้าวที่ได้รับปุ๋ยมีจำนวนหน่อตอกสูงกว่าข้าวที่ไม่ได้รับปุ๋ยและที่ได้รับปุ๋ยไมซ์เพียงอย่างเดียว จากนั้นในช่วงที่ข้าวอายุประมาณ 30-60 วันหลังหว่านจำนวนหน่อตอกของข้าวทั้ง 2 พันธุ์เพิ่มขึ้นอย่างรวดเร็ว ในช่วงระยะนี้ข้าวพันธุ์ชัยนาท 1 มีจำนวนหน่อตอกสูงกว่าข้าวพันธุ์ข้าวดอกมะลิ 105 ส่วนระดับของการใช้ปุ๋ยร่วมกับปุ๋ยไมซ์พบว่า การใส่ปุ๋ยในดำรับการทดลองต่างๆทำให้จำนวนหน่อตอกของข้าวทั้ง 2 พันธุ์แตกต่างกันอย่างมีนัยสำคัญยิ่งทางสถิติ ($p < 0.01$) โดยข้าวที่ได้รับปุ๋ยมีจำนวนหน่อตอกสูงกว่าข้าวที่ไม่ได้รับปุ๋ยและที่ได้รับปุ๋ยไมซ์เพียงอย่างเดียว แต่เมื่อเข้าสู่ช่วงระยะตั้งแต่ 60-115 วันหลังหว่าน ข้าวพันธุ์ชัยนาท 1 มีจำนวนหน่อตอกทรงตัว ส่วนข้าวพันธุ์ข้าวดอกมะลิ 105 มีจำนวนหน่อตอกเพิ่มขึ้นอย่างต่อเนื่องจนกระทั่งมีจำนวนหน่อตอกสูงกว่าข้าวพันธุ์ชัยนาท 1 เมื่อข้าวอายุได้ประมาณ 115 วันหลังหว่าน ส่วนระดับของการใช้ปุ๋ยร่วมกับปุ๋ยไมซ์พบว่า ข้าวทั้ง 2 พันธุ์มีการตอบสนองคล้ายคลึงกับเมื่อช่วงอายุ 30 และ 60 วันหลังหว่าน กล่าวคือ การใส่ปุ๋ยในดำรับการทดลองต่างๆทำให้จำนวนหน่อตอกของข้าวทั้ง 2 พันธุ์แตกต่างกันอย่างมีนัยสำคัญยิ่งทางสถิติ ($p < 0.01$) โดยข้าวที่ได้รับปุ๋ยมีจำนวนหน่อตอกสูงกว่าข้าวที่ไม่ได้รับปุ๋ยและที่ได้รับปุ๋ยไมซ์เพียงอย่างเดียวที่มีจำนวนหน่อตอกที่ไม่แตกต่างกัน ซึ่งการการสร้างหน่อหรือการแตกกอของข้าวพันธุ์ปรับปรุงแล้วถ้ามีการใส่ปุ๋ยโดยเฉพาะปุ๋ยไนโตรเจนจะมีผลทำให้จำนวนหน่อตอกสูงขึ้น (ทรงเขาวัว, 2545 และ De Datta, 1981)

จากการศึกษาข้างต้นแสดงให้เห็นอย่างชัดเจนว่า การสร้างหน่อของข้าวเป็นลักษณะประจำพันธุ์ลักษณะหนึ่งโดยข้าวพันธุ์ชัยนาท 1 ในช่วงต้นมีจำนวนหน่อตอกสูงกว่าพันธุ์ข้าวดอกมะลิ 105 จากนั้นการสร้างหน่อจะทรงตัวในช่วงการเจริญทางการสืบพันธุ์ (reproductive phase) ส่วนข้าวพันธุ์ข้าวดอกมะลิ 105 มีการสร้างขึ้นอย่างต่อเนื่องถึงแม้จะเข้าสู่ระยะการเจริญทางการสืบพันธุ์แล้วก็ตาม ซึ่งลักษณะการสร้างหน่อเช่นนี้อาจทำให้จำนวนหน่อที่ไม่ให้รวงซึ่งถือได้ว่าเป็นลักษณะที่ไม่ต้องการ ทั้งนี้ลักษณะการสร้างหน่อของข้าวทั้ง 2 พันธุ์ที่ต่างกันอาจเนื่องมาจากข้าวพันธุ์ชัยนาท 1 เป็นพันธุ์ข้าวที่ไม่ไวแสง (photoperiod insensitive rice) ไม่ต้องการช่วงแสงในการชักนำให้ออกดอกทำให้การเจริญทางลำต้นและใบ (vegetative phase) สิ้นสุดลงเมื่อเข้าสู่ในช่วงการเจริญทางการสืบพันธุ์ ทำให้สามารถปลูกได้ดีในช่วงฤดูนาปรังที่มีช่วงแสงยาวระหว่างเดือนกุมภาพันธ์ถึงเดือนเมษายน ส่วนข้าวพันธุ์ข้าวดอกมะลิ 105 เป็นข้าวไวแสง (photoperiod sensitive rice) ต้องอาศัยช่วงแสงวันสั้น (short day) ระหว่างปลายเดือนตุลาคมถึงเดือนพฤศจิกายน ในการชักนำให้ออกดอก ซึ่งโดยทั่วไปข้าวพันธุ์ข้าวดอกมะลิ 105 จะปลูกใน

ฤดูหนาว จึงทำให้ข้าวพันธุ์ข้าวดอกมะลิ 105 เมื่อปลูกในฤดูนาปรังที่มีช่วงแสงยาว มีการสร้างหน่อขึ้นมาอย่างต่อเนื่อง หรืออีกนัยหนึ่งคือข้าวพันธุ์ข้าวหอมมะลิ 105 ยังไม่หยุดการเจริญทางด้านต้นและใบ จึงมีการสร้างหน่อเพิ่มขึ้นแม้จะเข้าสู่ช่วงการเจริญทางการสืบพันธุ์แล้วก็ตาม ซึ่งการสร้างหน่อเช่นนี้แม้จะมีน้ำหนักแห้งต่อพื้นที่สูง แต่ก็อาจทำให้จำนวนหน่อที่ไม่ให้รวงของข้าวพันธุ์ข้าวดอกมะลิ 105 สูงและมีจำนวนรวงต่อกอลดลงเช่นกัน ส่วนการตอบสนองของข้าวทั้ง 2 พันธุ์ต่อการใส่ปุ๋ยร่วมกับกุโมซ์ที่แสดงให้เห็นว่า นอกจากลักษณะประจำพันธุ์ของข้าวทั้ง 2 พันธุ์แล้วการสร้างหน่อหรือการแตกกอของข้าวยังต้องการแร่ธาตุอาหารเป็นอย่างมาก โคนเฉพะอย่างยิ่งธาตุไนโตรเจน (De Datta, 1981) ซึ่งเป็นเหตุผลให้ข้าวในตำรับการทดลองที่ใส่ปุ๋ยเคมีมีจำนวนหน่อต่อกอสูงกว่าข้าวที่ไม่ได้รับปุ๋ยและที่ได้รับกุโมซ์เพียงอย่างเดียวซึ่งมีจำนวนหน่อต่อกอไม่แตกต่างกัน อีกทั้งยังแสดงให้เห็นว่า การใส่กุโมซ์ในตำรับการทดลองต่างๆ ไม่ได้มีผลต่อการเสริมประสิทธิภาพของปุ๋ยเคมีและการสร้างหน่อของข้าวทั้ง 2 พันธุ์แต่อย่างใด (ภาพที่ 1)



มหาวิทยาลัยราชภัฏมหาสารคาม
RAJABHAT MAHASARAKHAM UNIVERSITY



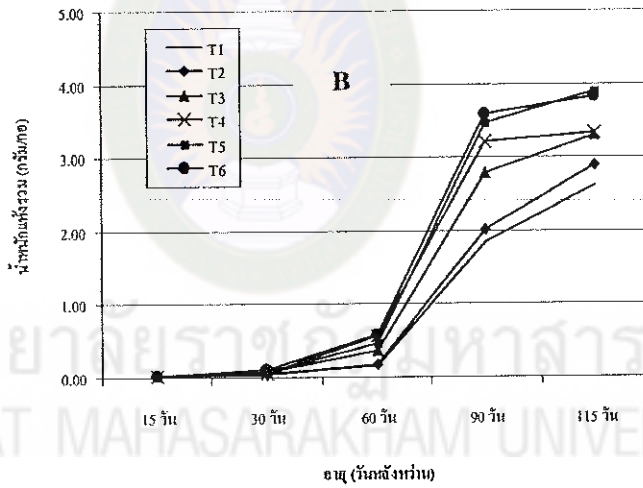
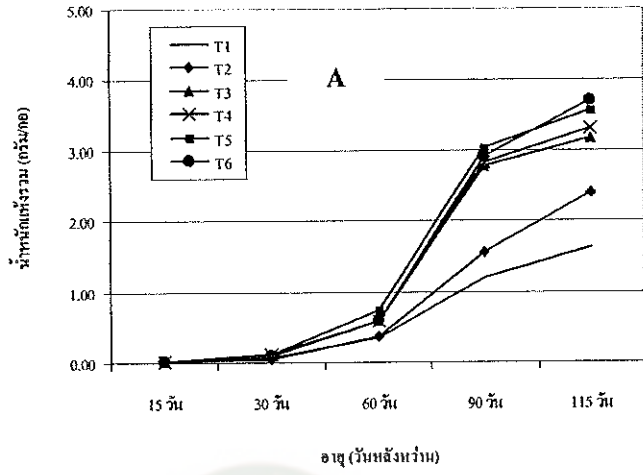
ภาพที่ 1 ผลของการใช้ปุ๋ยร่วมกับปุ๋ยเคมีต่อจำนวนหน่อของข้าวพันธุ์ชัยนาท 1 (A) และข้าวพันธุ์ชาวดอกมะลิ 105 (B) นาปรัง จังหวัดมหาสารคาม

4.2.2 การสร้างน้ำหนักแห้ง

จากการศึกษาการสร้างน้ำหนักแห้งของข้าวพันธุ์ชัยนาท 1 และข้าวดอกมะลิ 105 มีลักษณะที่คล้ายคลึงกันโดยน้ำหนักแห้งจะค่อยๆเพิ่มขึ้นในช่วง 60 วันแรกของการเจริญเติบโต จากนั้นในช่วงอายุ 60-90 วันหลังหว่าน อัตราการสร้างน้ำหนักแห้งของข้าวทั้ง 2 พันธุ์เพิ่มขึ้นอย่างรวดเร็ว และหลังจากนั้น อัตราการสร้างน้ำหนักแห้งจะลดลงในช่วงท้ายของการเจริญเติบโต (ภาพที่ 2)

ในช่วงต้นของการเจริญเติบโต (60 วันหลังหว่าน) ข้าวพันธุ์นาท 1 มีการสร้างน้ำหนักแห้งสูงกว่าข้าวดอกมะลิ 105 แต่หลังจากที่ข้าวทั้ง 2 พันธุ์มีอายุเพิ่มมากขึ้น ข้าวพันธุ์ข้าวดอกมะลิ 105 การสร้างน้ำหนักแห้งสูงกว่าข้าวพันธุ์ชัยนาท 1 ทั้งนี้อาจเนื่องมาจากลักษณะการสร้างหน่อของข้าวพันธุ์ข้าวดอกมะลิ 105 เพิ่มขึ้นอย่างต่อเนื่องถึงแม้จะเป็นหน่อที่ไม่ให้รวงก็ตาม จึงทำให้น้ำหนักแห้งรวมต่อกอสูงกว่าข้าวพันธุ์ชัยนาท 1 ที่มีจำนวนหน่อต่อกอเริ่มคงที่หลังจากอายุตั้งแต่ 60 วันหลังหว่าน

ส่วนการสร้างน้ำหนักแห้งของข้าวทั้ง 2 พันธุ์ที่ได้รับปุ๋ยร่วมกับกุโมซ์ในตำรับการทดลองต่างๆ พบว่า ในช่วงต้นที่ข้าวอายุประมาณ 15 วันหลังหว่าน ข้าวทั้ง 2 พันธุ์มีน้ำหนักแห้งรวมไม่แตกต่างกันทางสถิติ ($p > 0.05$) แต่เมื่อข้าวมีอายุมากขึ้นข้าวทั้ง 2 พันธุ์ที่ได้รับปุ๋ยร่วมกับกุโมซ์ในตำรับการทดลองต่างๆ มีน้ำหนักแห้งแตกต่างกันอย่างมีนัยสำคัญทางสถิติ ($p < 0.05$) ซึ่งมีลักษณะการตอบสนองที่คล้ายคลึงกันในทุกช่วงอายุของการเจริญเติบโต (30, 60, 90 และ 115 วันหลังหว่าน) โดยข้าวที่ได้รับปุ๋ยร่วมกับกุโมซ์ในตำรับการทดลองที่ 1 และ 2 มีการสร้างน้ำหนักแห้งน้อยที่สุด ส่วนข้าวในตำรับการทดลองที่ 3, 4, 5 และ 6 มีการสร้างน้ำหนักแห้งที่ไม่แตกต่างกันและมากกว่าตำรับการทดลองที่ 1 และ 2 นอกจากนี้จากการศึกษาพบว่าการเพิ่มกุโมซ์ในแต่ละตำรับการทดลองไม่ได้ช่วยในการเพิ่มน้ำหนักแห้งของข้าวทั้ง 2 พันธุ์ De Datta (1981) รายงานว่า แร่ธาตุอาหารพืชที่มีความจำเป็นสำหรับข้าวมี 16 ธาตุ แยกได้เป็นธาตุอาหารหลักและธาตุอาหารรอง โดยเฉพาะอย่างยิ่งธาตุไนโตรเจนซึ่งเป็นธาตุอาหารที่ข้าวต้องการอย่างมากในระยะที่ข้าวแตกกอเพื่อเพิ่มจำนวนหน่อและน้ำหนักแห้งต่อกอและการดูดใช้ในโตรเจนในระยะกำเนิดตาดอก (panicle initiation) จะช่วยเพิ่มจำนวนเมล็ดเต็มต่อรวง Eaimpraphan *et al.* (มปป.) รายงานว่า เมื่อข้าวสายพันธุ์ที่ไม่ไวแสง เช่น พันธุ์ชัยนาท 1 และพันธุ์สุพรรณบุรี 1 ได้รับปุ๋ยผสมไนโตรเจนเพิ่มขึ้น ทำให้ปริมาณคาร์บอนในพืชซึ่งประเมินจากมวลชีวภาพหรือน้ำหนักแห้ง เพิ่มขึ้นทั้งในระยะที่ข้าวแตกกอ (tillering stage) ตั้งท้อง (booting stage) และระยะปลีบล้าง (maturation stage) ทรงเช่าวี (2545) รายงานว่า ในนาดินทรายในภาคตะวันออกเฉียงเหนือดินมักมีปริมาณอินทรีย์วัตถุ ฟอสฟอรัส และโพแทสเซียมในระดับต่ำ การใช้ปุ๋ยจำเป็นต้องใช้ทั้งปุ๋ยไนโตรเจน ฟอสฟอรัส และโพแทสเซียมครบทั้ง 3 ตัว ดังนั้นจะเห็นได้ว่าการใส่ปุ๋ยในตำรับการทดลองต่างๆทำให้น้ำหนักแห้งต่อกอของข้าวทั้ง 2 พันธุ์แตกต่างกันอย่างมีนัยสำคัญยิ่งทางสถิติโดยข้าวที่ได้รับปุ๋ยมีน้ำหนักแห้งต่อกอสูงกว่าข้าวที่ไม่ได้รับปุ๋ยและที่ได้รับกุโมซ์เพียงอย่างเดียว (ภาพที่ 2)



ภาพที่ 2 ผลของการใช้ปุ๋ยร่วมกับปุ๋ยเคมีต่อน้ำหนักแห้งรวมของข้าวพันธุ์ชัยนาท 1 (A) และข้าวพันธุ์ขาวดอกมะลิ 105 (B) นาปรัง จังหวัดมหาสารคาม

4.3 ผลผลิตและองค์ประกอบผลผลิต

4.3.1 จำนวนก่อดต่อกระถาง

จากการศึกษาผลของของการใช้ปุ๋ยไม่ซ้ร่วมกับปุ๋ยเคมีต่อการเจริญเติบโตและการให้ผลผลิตของข้าวพันธุ์ชัยนาท 1 และข้าวขาวดอกมะลิ 105 ฤดูนาปรัง จังหวัดมหาสารคาม พบว่า ข้าวทั้ง 2 พันธุ์มีจำนวนก่อดต่อกระถางไม่แตกต่างกันในทางสถิติ ($p > 0.05$) โดยข้าวพันธุ์ชัยนาท 1 มีจำนวนก่อดต่อกระถางเฉลี่ย 8.61 กอ ส่วนข้าวพันธุ์ขาวดอกมะลิ 105 มีจำนวนก่อดต่อกระถางเฉลี่ย 7.58 กอ ส่วนระดับการใช้ปุ๋ยไม่ซ้ร่วมกับปุ๋ยเคมี พบว่า การใช้ปุ๋ยไม่ซ้ร่วมกับปุ๋ยเคมีในตำรับการทดลองต่างๆ ไม่ทำให้จำนวนก่อดต่อกระถางของข้าวแตกต่างกันในทางสถิติ ($p > 0.05$) โดยจำนวนก่อดต่อกระถางของข้าวที่ได้รับปุ๋ยไม่ซ้ร่วมกับปุ๋ยเคมีในตำรับการทดลองที่ 1, 2, 3, 4, 5 และ 6 มีจำนวนหน่อต่อกอเฉลี่ย 8.04, 7.88, 8.00, 8.17, 8.58 และ 7.92 กอตามลำดับ และเมื่อพิจารณาปฏิสัมพันธ์ระหว่างพันธุ์ข้าวกับระดับการใช้ปุ๋ยไม่ซ้ร่วมกับปุ๋ยเคมี พบว่า ไม่มีปฏิสัมพันธ์กันในทางสถิติ (ตารางที่ 2)

4.3.2 จำนวนหน่อต่อกระถาง

จากการศึกษาพบว่า ข้าวพันธุ์ชัยนาท 1 และข้าวขาวดอกมะลิ 105 ฤดูนาปรังมีจำนวนหน่อต่อกระถางไม่แตกต่างกันในทางสถิติ ($p > 0.05$) แต่มีแนวโน้มว่า ข้าวพันธุ์ขาวดอกมะลิ 105 มีจำนวนหน่อต่อกระถางเฉลี่ย 32.21 หน่อ ซึ่งสูงกว่าข้าวพันธุ์ชัยนาท 1 ที่มีจำนวนหน่อต่อกระถางเฉลี่ย 30.40 หน่อ ส่วนระดับการใช้ปุ๋ยไม่ซ้ร่วมกับปุ๋ยเคมี พบว่า การใช้ปุ๋ยไม่ซ้ร่วมกับปุ๋ยเคมีในตำรับการทดลองต่างๆ ทำให้จำนวนหน่อต่อกระถางของข้าวแตกต่างกันอย่างมีนัยสำคัญเชิงทางสถิติ ($p < 0.01$) โดยจำนวนหน่อต่อกระถางของข้าวที่ได้รับปุ๋ยไม่ซ้ร่วมกับปุ๋ยเคมีในตำรับการทดลองที่ 3, 4, 5 และ 6 มีจำนวนหน่อต่อกระถางเฉลี่ย 31.54, 35.67, 39.92 และ 38.96 หน่อตามลำดับ ซึ่งไม่แตกต่างกันและมีจำนวนสูงกว่าการทดลองที่ 1 และ 2 ที่มีจำนวนหน่อต่อกระถางเฉลี่ย 20.38 และ 21.38 ตามลำดับ และเมื่อพิจารณาปฏิสัมพันธ์ระหว่างพันธุ์ข้าวกับระดับการใช้ปุ๋ยไม่ซ้ร่วมกับปุ๋ยเคมี พบว่า ไม่มีปฏิสัมพันธ์กันในทางสถิติ ($p > 0.05$) (ตารางที่ 2)

จากผลการศึกษาข้างต้นพบว่า การใช้ปุ๋ยไม่ซ้ร่วมกับปุ๋ยเคมีในตำรับการทดลองต่างๆ ทำให้จำนวนหน่อต่อกระถางของข้าวทั้ง 2 พันธุ์มีความแตกต่างกันอย่างมีนัยสำคัญเชิงทางสถิตินั้นอาจเนื่องมาจากว่าข้าวได้รับแร่ธาตุอาหารจากการใส่ปุ๋ยเคมีช่วยให้การแตกกอของข้าวดีกว่าเมื่อเทียบกับข้าวที่ปลูกโดยไม่ใส่ปุ๋ยเคมีและปุ๋ยไม่ซ้ในตำรับการทดลองที่ 1 และการใส่ปุ๋ยไม่ซ้เพียงอย่างเดียวในตำรับการทดลองที่ 2 ซึ่งสอดคล้องกับ De Datta (1981) ที่รายงานว่า แร่ธาตุอาหารพืชที่มีความจำเป็นสำหรับข้าวมี 16 ธาตุ โดยเฉพาะอย่างยิ่งธาตุไนโตรเจนซึ่งเป็นธาตุอาหารที่ข้าวต้องการอย่างมากในระยะที่ข้าวแตกกอ สมฤทธิ์ และคณะ (มปป.) รายงานว่า ข้าวที่ได้รับการใส่ฟางข้าวร่วมกับปุ๋ยเคมีมีการเจริญเติบโตด้านความสูงและการแตกกอมากกว่าข้าวที่ได้รับการใส่ปุ๋ยเคมีอย่างเดียว ทรงเชาว์ (2545) รายงานว่า ในนาดินทรายในภาค

ตะวันออกเฉียงเหนือดินมักมีปริมาณอินทรีย์วัตถุ ฟอสฟอรัส และโพแทสเซียมในระดับต่ำ การใช้ปุ๋ย จำเป็นใช้ทั้งปุ๋ยใน โตรเจน ฟอสฟอรัส และโพแทสเซียมครบทั้ง 3 ตัว ดังนั้นข้าวที่ได้รับปุ๋ยเคมีจึงมี จำนวนหน่อสูงกว่าและการใส่ปุ๋ยไม่ช้ร่วมกับปุ๋ยเคมีในดำรับการทดลองต่างๆ ไม่ได้ช่วยในการเสริม ประสิทธิภาพปุ๋ยแต่อย่างใด (ตารางที่ 2)

4.3.3 จำนวนรวงต่อกระถาง

จากการศึกษาผลของการใช้ปุ๋ยไม่ช้ร่วมกับปุ๋ยเคมีต่อการเจริญเติบโตและการให้ผลผลิตของข้าว พันธุ์ชัยนาท 1 และข้าวขาวดอกมะลิ 105 ฤดูนาปีรัง จังหวัดมหาสารคาม พบว่า ข้าวทั้ง 2 พันธุ์มีจำนวน รวงต่อกระถางไม่แตกต่างกันในทางสถิติ ($p > 0.05$) โดยข้าวพันธุ์ชัยนาท 1 มีจำนวนรวงต่อกระถางเฉลี่ย 20.65 รวง และข้าวพันธุ์ขาวดอกมะลิ 105 มีจำนวนรวงต่อกระถางเฉลี่ย 20.40 รวง ทั้งนี้อาจเนื่องมาจาก ลักษณะการแตกกอและการสร้างน้ำหนักแห้งของข้าวที่นอกเหนือจากปัจจัยทางสภาพแวดล้อมแล้ว การแตกกอของข้าวยังขึ้นอยู่กับลักษณะทางพันธุกรรมของข้าวแต่ละพันธุ์อีกด้วย (De Datta, 1981) โดย ข้าวพันธุ์ชัยนาท 1 ในช่วงต้นมีจำนวนหน่อต่อกอสูงกว่าพันธุ์ขาวดอกมะลิ 105 จากนั้นการสร้างหน่อจะ ทรงตัว ส่วนการสร้างหน่อของข้าวพันธุ์ขาวดอกมะลิ 105 มีการสร้างหน่ออย่างต่อเนื่องจนกระทั่งมี จำนวนหน่อต่อกอสูงกว่าข้าวพันธุ์ชัยนาท 1 ในช่วงระยะเวลาหลังแต่มีจำนวนหน่อที่ให้รวงน้อยกว่าข้าว พันธุ์ชัยนาท 1 ซึ่งลักษณะการสร้างหน่อเช่นนี้ถือได้ว่าเป็นลักษณะที่ไม่ต้องการ (ทรงเขาว, 2545)

ส่วนการศึกษาผลของการใช้ปุ๋ยไม่ช้ร่วมกับปุ๋ยเคมี พบว่า การใช้ปุ๋ยไม่ช้ร่วมกับปุ๋ยเคมีในดำรับการ ทดลองต่างๆทำให้จำนวนรวงต่อกระถางของข้าวทั้ง 2 พันธุ์แตกต่างกันอย่างมีนัยสำคัญยิ่งในทางสถิติ ($p < 0.01$) โดยข้าวที่ได้รับปุ๋ยไม่ช้ร่วมกับปุ๋ยเคมีในดำรับการทดลองที่ 3, 4, 5 และ 6 มีจำนวนรวงต่อกระถาง เฉลี่ย 22.58, 22.33, 22.38 และ 24.63 ตามลำดับซึ่งไม่แตกต่างกัน และมีจำนวนสูงกว่าดำรับการทดลองที่ 1 และ 2 ที่มีจำนวนรวงต่อกระถางเฉลี่ย 15.50 และ 15.75 ตามลำดับ และเมื่อพิจารณาปฏิสัมพันธ์ระหว่าง พันธุ์ข้าวกับระดับการใช้ปุ๋ยไม่ช้ร่วมกับปุ๋ยเคมี พบว่า พันธุ์ข้าว 2 พันธุ์มีปฏิสัมพันธ์กับระดับการใช้ปุ๋ยไม่ช้ ร่วมกับปุ๋ยเคมีอย่างมีนัยสำคัญทางสถิติ ($p < 0.05$) โดยพบว่าทั้งข้าวพันธุ์ชัยนาท 1 และข้าวพันธุ์ขาวดอก มะลิ 105 มีจำนวนรวงต่อกระถางที่ตอบสนองต่อการเพิ่มปุ๋ยเคมี แต่ระดับของปุ๋ยไม่ช้ที่เพิ่มขึ้น ไม่มีผลต่อ การสร้างรวงแต่อย่างใด (ตารางที่ 2) จากการศึกษาแสดงให้เห็นอย่างชัดเจนว่าข้าวทั้ง 2 พันธุ์มีจำนวนรวง ต่อกระถางเพิ่มขึ้นหากมีการใส่ปุ๋ยเคมี เนื่องจากการเพิ่มจำนวนหน่อและรวงต่อกระถางของข้าวจะ ตอบสนองต่อการได้รับแร่ธาตุอาหารต่างๆ โดยเฉพาะอย่างยิ่งในระยะที่ข้าวแตกกอมีความต้องการธาตุ ไนโตรเจนสูง (ทรงเขาว, 2545) และหน่อเหล่านั้นสามารถพัฒนาไปเป็นหน่อที่ให้รวงได้ (De Datta, 1981) Wangkahart *et al.* (มปป.) รายงานว่า การใส่ปุ๋ยสูตรสมบูรณ์ (complete fertilizer) คือ สูตร 15-15-15 และ 14-12-14 ในระยะต้นกล้าของข้าวนาหว่าน ทำให้จำนวนหน่อและจำนวนรวงต่อพื้นที่สูงกว่าการใส่ปุ๋ยใน รูปยูเรีย (สูตร 46-0-0) ที่มีเฉพาะธาตุไนโตรเจนเพียงอย่างเดียว มนตรี และคณะ (2550) ได้ศึกษาอิทธิพล

ตารางที่ 2 ผลของการใช้ปุ๋ยร่วมกับปุ๋ยเคมีต่อจำนวนกอ จำนวนหน่อ และจำนวนรวงต่อกระถาง
ของข้าวพันธุ์ชัยนาท 1 และข้าวพันธุ์ขาวดอกมะลิ 105 นาปรัง จังหวัดมหาสารคาม

ตำรับการทดลอง	กอต่อกระถาง (กอ)	หน่อต่อกระถาง (หน่อ)	รวงต่อกระถาง (รวง)
พันธุ์ข้าว 2 พันธุ์ คือ			
- ข้าวพันธุ์ชัยนาท 1 (V1)	8.61	30.40	20.65
- ข้าวพันธุ์ขาวดอกมะลิ 105 (V2)	7.58	32.21	20.40
F-test	NS	NS	NS
การใช้ปุ๋ยร่วมกับปุ๋ยเคมี คือ			
- ไม้ใส่ปุ๋ยเคมีและถั่วไมซ์ (T1)	8.04	20.38 ^c	15.50 ^b
- ถั่วไมซ์ 80 กก./ไร่ (T2)	7.88	21.38 ^{bc}	15.75 ^b
- ปุ๋ยเคมี 25 กก./ไร่ (T3)	8.00	31.54 ^{ab}	22.58 ^{ab}
- ปุ๋ยเคมี 25 กก./ไร่ กับถั่วไมซ์ 25% w/w (T4)	8.17	35.67 ^a	22.33 ^{ab}
- ปุ๋ยเคมี 25 กก./ไร่ กับถั่วไมซ์ 50% w/w (T5)	8.58	39.92 ^a	22.38 ^{ab}
- ปุ๋ยเคมี 25 กก./ไร่ กับถั่วไมซ์ 100% w/w (T6)	7.92	38.96 ^a	24.63 ^a
F-test	NS	**	**
พันธุ์ข้าว X ระดับการใช้ปุ๋ยร่วมกับปุ๋ยเคมี			
V1 x T1	8.83	21.50	14.50 ^{cd}
V1 x T2	8.50	16.25	14.00 ^d
V1 x T3	8.50	30.83	26.17 ^a
V1 x T4	8.83	36.83	24.50 ^{ab}
V1 x T5	9.17	39.33	20.25 ^{abc}
V1 x T6	7.83	37.67	24.50 ^{ab}
V2 x T1	7.25	19.25	16.50 ^{cd}
V2 x T2	7.25	26.50	17.50 ^{cd}
V2 x T3	7.50	32.25	19.00 ^{bcd}
V2 x T4	7.50	34.50	20.17 ^{abc}
V2 x T5	8.00	40.50	24.50 ^{ab}
V2 x T6	8.00	40.25	24.75 ^{ab}
F-test	NS	NS	*
C.V. (%)	8.43	14.13	15.36

หมายเหตุ ค่าเฉลี่ยในคอลัมน์เดียวกันที่กำกับด้วยอักษรภาษาอังกฤษเหมือนกัน ไม่แตกต่างกันทางสถิติ

โดยวิธี Duncan's multiple range test (DMRT)

* แตกต่างอย่างมีนัยสำคัญทางสถิติ

** แตกต่างอย่างมีนัยสำคัญยิ่งทางสถิติ

NS ไม่มีความแตกต่างกันในทางสถิติ

4.3.4 เมล็ดดีต่อกระถาง

จากการศึกษาผลของการใช้ปุ๋ยร่วมกับปุ๋ยเคมีต่อจำนวนเมล็ดดีต่อกระถางของข้าวพันธุ์ชัยนาท 1 และข้าวพันธุ์ข้าวดอกมะลิ 105 นาปรัง จังหวัดมหาสารคาม ดังแสดงในตารางที่ 3 พบว่า ข้าว 2 พันธุ์มีจำนวนเมล็ดดีต่อกระถางแตกต่างกันอย่างมีนัยสำคัญยิ่งในทางสถิติ ($p < 0.01$) โดยข้าวพันธุ์ชัยนาท 1 มีจำนวนเมล็ดดีต่อกระถางเฉลี่ย 421.48 เมล็ดสูงกว่าข้าวพันธุ์ข้าวดอกมะลิ 105 ซึ่งมีจำนวนเมล็ดดีต่อกระถางเฉลี่ย 134.34 เมล็ด ส่วนการใช้ปุ๋ยร่วมกับปุ๋ยเคมีในดำรับการทดลองต่างๆต่อจำนวนเมล็ดดีต่อกระถางพบว่า การใส่ดำรับการทดลองที่แตกต่างกันทำให้จำนวนเมล็ดดีต่อกระถางของข้าวทั้ง 2 พันธุ์มีความแตกต่างกันอย่างมีนัยสำคัญยิ่งทางสถิติ ($p < 0.01$) โดยข้าวที่ได้รับดำรับการทดลองที่ 3, 4, 5 และ 6 มีจำนวนเมล็ดดีต่อกระถางสูงที่สุดและไม่แตกต่างกัน โดยมีจำนวนเมล็ดดีต่อกระถางเฉลี่ย 302.22, 304.30, 317.08 และ 309.23 เมล็ดตามลำดับ ซึ่งมากกว่าการไม่ใส่ปุ๋ยและปุ๋ยเคมีในดำรับการทดลองที่ 1 และการใส่ปุ๋ยเพียงอย่างเดียวในดำรับการทดลองที่ 2 ที่มีจำนวนเมล็ดดีต่อกระถางเฉลี่ย 195.08 และ 239.63 เมล็ดตามลำดับ นอกจากนี้จากการศึกษายังพบว่ามีปฏิสัมพันธ์กันระหว่างพันธุ์ข้าวกับระดับการใช้ปุ๋ยร่วมกับปุ๋ยเคมีอย่างมีนัยสำคัญทางสถิติ ($p < 0.05$) จำนวนเมล็ดดีต่อกระถางของข้าวพันธุ์ชัยนาท 1 มีการตอบสนองต่อการได้รับปุ๋ยเคมีในดำรับการทดลองที่ 3, 4, 5 และ 6 แต่เมื่อพิจารณาพบว่าสัดส่วนของปุ๋ยที่เพิ่มขึ้นในดำรับการทดลองต่างๆดังกล่าวไม่ได้ช่วยให้ข้าวพันธุ์ชัยนาท 1 มีจำนวนเมล็ดดีต่อกระถางแตกต่างกัน ส่วนข้าวข้าวดอกมะลิ 105 ถึงแม้จะไม่พบการตอบสนองต่อการใช้ปุ๋ยร่วมกับปุ๋ยเคมี แต่จากผลการศึกษาที่มีแนวโน้มไปในทิศทางเช่นเดียวกับข้าวพันธุ์ชัยนาท 1 (ตารางที่ 3)

จากการศึกษาพบว่าข้าวพันธุ์ชัยนาท 1 มีจำนวนเมล็ดดีต่อกระถางสูงกว่าข้าวพันธุ์ข้าวดอกมะลิ 105 แสดงให้เห็นว่าข้าวพันธุ์ชัยนาท 1 มีความสามารถในการใช้ปัจจัยการผลิตเพื่อการสร้างอาหารโดยกระบวนการสังเคราะห์แสง (Photosynthesis) และการถ่ายเทสารอาหาร (Assimilate translocation) ผู้เมล็ดในช่วงออกดอกฤดูนาปรังได้ดีกว่าข้าวพันธุ์ข้าวดอกมะลิ 105 จึงทำให้จำนวนเมล็ดดีต่อกระถางสูงกว่า De Datta (1981) รายงานว่า การสร้างเมล็ดเต็มของข้าวจะมากหรือน้อยนั้นถูกควบคุมโดยกระบวนการสร้างน้ำหนักแห้ง (Dry matter production) โดยกระบวนการสังเคราะห์แสงในช่วงระยะสุกแก่ของเมล็ด (Ripening phase) Murata และ Mutsushima. (1978) รายงานว่า เมื่อการเจริญทางลำต้นและใบ (Vegetative phase) สิ้นสุดลงหลังจากที่ข้าวเข้าสู่ระยะออกดอก (Flowering) จะทำให้สารอาหารที่ได้จากการสังเคราะห์แสงสุทธิ (Net assimilate) ถูกเคลื่อนย้ายมายังรวงข้าว ดังนั้นหากเพิ่มการสร้างน้ำหนักแห้งและสารประกอบคาร์โบไฮเดรตจากการสังเคราะห์แสงในช่วงระยะการเติบโตเต็มสารอาหารแก่เมล็ด (Grain-filling period) จะทำให้ผลผลิตเมล็ดเต็มสูงขึ้น สอดคล้องกับ วิไล (มปป) รายงานว่า ในฤดูนาปรังข้าวพันธุ์ชัยนาท 1 จะได้ผลผลิตเมล็ดดีและผลตอบแทนต่อไร่สูงกว่าข้าวพันธุ์ข้าวดอกมะลิ 105 ที่ปลูกในช่วงเดียวกัน และจากผลการศึกษา จำนวนเมล็ดดีต่อกระถางของข้าวทั้ง 2 พันธุ์มีความแตกต่างกันอย่างมีนัยสำคัญยิ่งทางสถิติ เมื่อข้าวได้รับดำรับการทดลองที่แตกต่างกัน โดยข้าวทั้ง 2 พันธุ์ที่ได้รับ

ปุ๋ยเคมีในตำรับการทดลองที่ 3, 4, 5 และ 6 จะมีจำนวนเมล็ดคืต่อกระถางสูงกว่าการไม่ใส่ปุ๋ยและปุ๋ยเคมีในตำรับการทดลองที่ 1 และการใส่ปุ๋ยเคมีเพียงอย่างเดียวในตำรับการทดลองที่ 2 เนื่องจากแร่ธาตุอาหารพืชที่ปลดปล่อยจากปุ๋ยเคมีนอกจากจะถูกใช้ในการเจริญทางลำต้นและใบแล้ว ในระยะที่ข้าวมีการเจริญทางการสืบพันธุ์ก็มีความต้องการแร่ธาตุอาหารพืชทั้งที่ได้รับจากที่มีอยู่แล้วในดินและที่ได้รับเพิ่มเติมจากปุ๋ยชนิดต่างๆที่ใส่ลงไปซึ่งหากเกิดการขาดแร่ธาตุอาหารในระยะนี้จะมีผลกระทบต่อผลผลิตโดยรวม โดยเฉพาะอย่างยิ่งการลดลงของลักษณะจำนวนเมล็ดคืต่อรวง (ทรงเขาวัว, 2545) Murata และ Mutsushima. (1978) ได้ทำการศึกษาการใส่ปุ๋ยไนโตรเจนในระยะการเจริญเติบโตต่างๆของข้าวพบว่า การใส่ปุ๋ยในระยะก่อกำเนิดตาดอก (panicle initiation) จะทำให้ข้าวมีจำนวนเมล็ดคืต่อกอสูงที่สุดเมื่อกับการใส่ปุ๋ยในระยะการเจริญเติบโตระยะอื่นๆ มนตรี และคณะ (2550) ได้ศึกษาอิทธิพลของปุ๋ยอินทรีย์เคมีต่อการเจริญเติบโตและผลผลิตของข้าวชาวดอกมะลิ 105 พบว่า การใส่ปุ๋ยเคมีสูตร 16-16-8 อัตรา 50 กก./ไร่ ทำให้จำนวนเมล็ดคืต่อรวงสูงกว่าตำรับที่ใส่ปุ๋ยอย่างมีนัยสำคัญทางสถิติ De Datta (1981) รายงานไว้ในลักษณะเดียวกันว่า ระยะก่อกำเนิดตาดอก (panicle initiation) ไปจนถึงระยะที่ตั้งท้อง (booting stage) ข้าวจะมีความต้องการแร่ธาตุอาหารสูง โดยเฉพาะอย่างยิ่งธาตุไนโตรเจนเพื่อใช้ในการสร้างสารอาหารที่ได้จากการสังเคราะห์แสง (assimilate) และลำเลียงสู่เมล็ด ซึ่งหากขาดธาตุอาหารไม่เพียงพอจะทำให้จำนวนเมล็ดลดลง ดังนั้นข้าวในตำรับการทดลองที่ใส่ปุ๋ยเคมีจึงมีจำนวนเมล็ดคืต่อรวงสูงกว่าการไม่ใส่ปุ๋ยและปุ๋ยเคมีในตำรับการทดลองที่ 1 และการใส่ปุ๋ยเคมีเพียงอย่างเดียวในตำรับการทดลองที่ 2 แต่การเพิ่มระดับปุ๋ยเคมีในตำรับการทดลองต่างๆไม่มีผลต่อลักษณะจำนวนเมล็ดคืต่อกระถางของข้าวแต่อย่างใด ซึ่งอาจเนื่องมาจากธาตุซิลิคอนไม่ใช่ธาตุอาหารพืชที่มีบทบาทต่อกระบวนการเมตาโบลิซึม (metabolism) ของพืชโดยตรงเป็นแต่เพียงธาตุเสริมประโยชน์เท่านั้น (ขงยุทธ, 2543) ดังนั้นการเพิ่มปริมาณปุ๋ยเคมีจึงไม่มีผลต่อลักษณะจำนวนเมล็ดคืต่อกระถางของข้าวแต่อย่างใด

4.3.5 เปอร์เซ็นต์เมล็ดคื

จากการศึกษาผลของการใช้ปุ๋ยเคมีร่วมกับปุ๋ยเคมีต่อเปอร์เซ็นต์เมล็ดคืของข้าวพันธุ์ชัยนาท 1 และข้าวพันธุ์ชาวดอกมะลิ 105 นาปรัง จังหวัดมหาสารคาม ดังแสดงในตารางที่ 3 พบว่า ข้าว 2 พันธุ์มีเปอร์เซ็นต์เมล็ดคืแตกต่างกันอย่างมีนัยสำคัญยิ่งในทางสถิติ ($p < 0.01$) โดยข้าวพันธุ์ชัยนาท 1 มีเปอร์เซ็นต์เมล็ดคืเฉลี่ย 55.91 เปอร์เซ็นต์ น้อยกว่าข้าวพันธุ์ชาวดอกมะลิ 105 ซึ่งมีเปอร์เซ็นต์เมล็ดคืเฉลี่ย 75.97 เปอร์เซ็นต์ ส่วนการใช้ปุ๋ยเคมีร่วมกับปุ๋ยเคมีในตำรับการทดลองต่างๆต่อเปอร์เซ็นต์เมล็ดคืพบว่า การใส่ตำรับการทดลองที่แตกต่างกันทำให้เปอร์เซ็นต์เมล็ดคืของข้าวทั้ง 2 พันธุ์มีความแตกต่างกันอย่างมีนัยสำคัญยิ่งในทางสถิติ ($p < 0.01$) โดยข้าวที่ได้รับตำรับการทดลองที่ 3, 4, 5 และ 6 มีเปอร์เซ็นต์เมล็ดคืที่น้อยที่สุดและไม่แตกต่างกัน โดยมีเปอร์เซ็นต์เมล็ดคืเฉลี่ย 61.50, 62.20, 61.27 และ 61.98 เปอร์เซ็นต์ตามลำดับ ซึ่งน้อยกว่าการไม่ใส่ปุ๋ยและปุ๋ยเคมีในตำรับการทดลองที่ 1 และการใส่ปุ๋ยเคมีเพียง

ข้าวขาวดอกมะลิ 105 มีการเจริญเติบโตเพิ่มขึ้น โดยข้าวมีการสะสมธาตุอาหารหลักทั้ง 4 ธาตุ (N,P,K และ Ca) และผลผลิตเมล็ดดีกว่าข้าวที่ได้รับปุ๋ยเคมีเพียงอย่างเดียว ซึ่งจากการศึกษาต่างๆที่กล่าวมาแสดงให้เห็นว่า ข้าวที่ได้รับแร่ธาตุอาหารสูงกว่าย่อมให้ผลผลิตเมล็ดเต็มดีกว่าและมีเปอร์เซ็นต์เมล็ดลีบน้อยกว่าด้วย

4.3.6 น้ำหนัก 1,000 เมล็ด

ผลของการใช้ปุ๋ยร่วมกับปุ๋ยเคมีต่อน้ำหนัก 1,000 เมล็ดของข้าวพันธุ์ชัยนาท 1 และข้าวพันธุ์ขาวดอกมะลิ 105 นาปรัง จังหวัดมหาสารคาม จากการศึกษาพบว่า ข้าว 2 พันธุ์มีน้ำหนัก 1,000 เมล็ดแตกต่างกันอย่างมีนัยสำคัญยิ่งในทางสถิติ ($p < 0.01$) โดยข้าวพันธุ์ชัยนาท 1 มีน้ำหนัก 1,000 เมล็ดเฉลี่ย 27.05 กรัม น้อยกว่าข้าวพันธุ์ขาวดอกมะลิ 105 ซึ่งมีน้ำหนัก 1,000 เมล็ดเฉลี่ย 30.55 กรัม ส่วนการใช้ปุ๋ยร่วมกับปุ๋ยเคมีในตำรับการทดลองต่างๆต่อน้ำหนัก 1,000 เมล็ดพบว่า การใส่ตำรับการทดลองที่แตกต่างกันทำให้น้ำหนัก 1,000 เมล็ดของข้าวทั้ง 2 พันธุ์มีความแตกต่างกันอย่างมีนัยสำคัญยิ่งทางสถิติ ($p < 0.01$) โดยข้าวที่ได้รับตำรับการทดลองที่ 2, 3, 4, 5 และ 6 มีน้ำหนัก 1,000 เมล็ดสูงที่สุดและไม่แตกต่างกัน โดยมีน้ำหนัก 1,000 เมล็ดเฉลี่ย 28.78, 29.38, 29.42, 29.45 และ 28.65 กรัมตามลำดับ ซึ่งสูงกว่าการไม่ใส่ปุ๋ยและปุ๋ยไม่ใช้ในตำรับการทดลองที่ 1 ที่มีน้ำหนัก 1,000 เมล็ดเฉลี่ย 27.12 กรัม และจากการศึกษายังพบว่ามีปฏิสัมพันธ์กันระหว่างพันธุ์ข้าวกับระดับการใช้ปุ๋ยร่วมกับปุ๋ยเคมีอย่างมีนัยสำคัญยิ่งทางสถิติ ($p < 0.01$) โดยน้ำหนัก 1,000 เมล็ดของข้าวพันธุ์ชัยนาท 1 มีการตอบสนองต่อการได้รับปุ๋ยเคมีในตำรับการทดลองที่ 3, 4 และ 5 แต่เมื่อพิจารณาพบว่าสัดส่วนของปุ๋ยที่เพิ่มขึ้นในตำรับการทดลองต่างๆดังกล่าวไม่ได้ช่วยให้ข้าวพันธุ์ชัยนาท 1 มีน้ำหนัก 1,000 เมล็ดแตกต่างกัน ส่วนข้าวขาวดอกมะลิ 105 ไม่พบการตอบสนองต่อการใช้ปุ๋ยร่วมกับปุ๋ยเคมี แต่จากผลการศึกษามีแนวโน้มไปในทิศทางเช่นเดียวกับข้าวพันธุ์ชัยนาท 1 นั่นคือเมื่อข้าวในตำรับการทดลองที่ได้รับปุ๋ยเคมีทำให้น้ำหนัก 1,000 เมล็ดสูงกว่าข้าวในตำรับการทดลองที่ไม่ได้รับปุ๋ยและการใส่ปุ๋ยไม่ช่วยในการสร้างน้ำหนักเมล็ดข้าวแต่อย่างใด (ตารางที่ 3)

จากผลการศึกษาดังกล่าวข้างต้นแสดงให้เห็นว่า ข้าวพันธุ์ชัยนาท 1 มีขนาดเมล็ดเล็กกว่าข้าวพันธุ์ขาวดอกมะลิ 105 ซึ่งลักษณะของการสร้างเมล็ดของข้าวนั้น ดอกย่อยของข้าว (spikelet) ประกอบด้วย 2 กลีบดอกใหญ่ที่เรียกว่า "lemma" และ "palea" หรือ "เกลบ" นั่นเอง ซึ่งเกลบที่สร้างขึ้นนี้จะเป็นที่เก็บสารอาหารที่ได้จากการสังเคราะห์แสงของข้าวหลังจากที่กระบวนการผสมเกสรเสร็จสิ้น (Matsuo and Hoshikawa, 1993) ดังนั้นข้าวพันธุ์ขาวดอกมะลิ 105 ที่มีน้ำหนักเมล็ดสูงกว่า จึงขนาดของดอกและขนาดเกลบเพื่อใช้ในการเก็บสารอาหารที่ได้จากการสังเคราะห์แสงใหญ่กว่าข้าวพันธุ์ชัยนาท 1 ส่วนน้ำหนัก 1,000 เมล็ด ของข้าวทั้ง 2 พันธุ์ที่ได้รับปุ๋ยและปุ๋ยเคมีในตำรับการทดลองต่างๆ พบว่า น้ำหนัก 1,000 เมล็ดของข้าวในตำรับการทดลองที่ได้รับปุ๋ยเคมีสูงกว่าตำรับการทดลองที่ไม่มีการใส่ปุ๋ยเคมี (ตำรับการ

ทดลองที่ 1 และ 2) แสดงให้เห็นว่า การเจริญของคอกย่อยของข้าวหรือการสร้างเกลบ (lemma และ palea) นั้นต้องการแร่ธาตุอาหารเพื่อการเจริญ ซึ่งขนาดของคอกย่อยของข้าวหรือการสร้างเกลบประสิทธิภาพการสังเคราะห์แสงในช่วงการเจริญทางการสืบพันธุ์ (reproductive stage) ของข้าว (De Datta, 1981) ดังนั้นข้าวในตำรับการทดลองที่มีการใส่ปุ๋ยเคมีจึงมีแร่ธาตุอาหารเพื่อใช้ในการสังเคราะห์แสงในช่วงการเจริญทางการสืบพันธุ์และขนส่งสารอาหารสู่เมล็ด ทำให้น้ำหนัก 1,000 เมล็ดสูงกว่าการไม่ใส่ปุ๋ยและปุ๋ยไม่ซึ้ในตำรับการทดลองที่ 1 และการใส่ปุ๋ยไม่ซึ้เพียงอย่างเดียวในตำรับการทดลองที่ 2 ส่วนการเพิ่มปุ๋ยไม่ซึ้ในตำรับการทดลองต่างๆ ไม่ได้ช่วยให้น้ำหนัก 1,000 เมล็ดของข้าวเพิ่มขึ้นแต่อย่างใด Perez *et al.* (1996) รายงานว่า ข้าวในตำรับการทดลองที่ได้รับปุ๋ยไนโตรเจนมีน้ำหนักเมล็ดข้าวเปลือกสูงกว่าข้าวในควบคุมที่ไม่ใส่ปุ๋ยไนโตรเจน บรรจง และ วิริยะ (2542) รายงานว่า การปุ๋ยเคมีร่วมกับซากถั่วลิสงก่อนการปลูกข้าวทำให้น้ำหนัก 1,000 เมล็ดของข้าวขาวดอกมะลิ 105 สูงกว่าที่ปลูกข้าวโดยไม่ใส่ซากถั่วและปุ๋ยเคมี



มหาวิทยาลัยราชภัฏมหาสารคาม
RAJABHAT MAHASARAKHAM UNIVERSITY

ตารางที่ 3 ผลของการใช้ปุ๋ยไม่ร่วมกับปุ๋ยเคมีต่อจำนวนเมล็ดดี เปอร์เซ็นต์เมล็ดดี และน้ำหนัก 1,000 เมล็ด
ของข้าวพันธุ์ชัยนาท 1 และข้าวพันธุ์ชาลอมะลิ 105 นาปรัง จังหวัดมหาสารคาม

ตัวรับการทดลอง	เมล็ดดีต่อกระถาง เปอร์เซ็นต์เมล็ดดี น้ำหนัก 1,000 เมล็ด		
	(เมล็ด)	(เปอร์เซ็นต์)	(กรัม)
พันธุ์ข้าว 2 พันธุ์ คือ			
- ข้าวพันธุ์ชัยนาท 1 (V1)	421.48 ^a	55.91 ^a	27.05 ^a
- ข้าวพันธุ์ชาลอมะลิ 105 (V2)	134.34 ^b	75.97 ^b	30.55 ^b
F-test	**	**	**
การใช้ปุ๋ยไม่ร่วมกับปุ๋ยเคมี คือ			
- ไม่ใส่ปุ๋ยเคมีและปุ๋ย (T1)	195.08 ^b	77.63 ^a	27.12 ^b
- ปุ๋ย 80 กก./ไร่ (T2)	239.63 ^{ab}	71.05 ^{ab}	27.78 ^b
- ปุ๋ยเคมี 25 กก./ไร่ (T3)	302.22 ^a	61.50 ^b	29.38 ^a
- ปุ๋ยเคมี 25 กก./ไร่ กับปุ๋ยไม่ 25% w/w (T4)	304.30 ^a	62.20 ^b	29.42 ^a
- ปุ๋ยเคมี 25 กก./ไร่ กับปุ๋ยไม่ 50% w/w (T5)	317.08 ^a	61.27 ^b	29.45 ^a
- ปุ๋ยเคมี 25 กก./ไร่ กับปุ๋ยไม่ 100% w/w (T6)	309.23 ^a	61.98 ^{bc}	28.65 ^a
F-test	**	**	**
พันธุ์ข้าว X ระดับการใช้ปุ๋ยไม่ร่วมกับปุ๋ยเคมี			
V1 x T1	282.27 ^b	69.80	24.50 ^f
V1 x T2	358.60 ^b	59.93	27.50 ^d
V1 x T3	474.17 ^a	50.60	28.53 ^{cd}
V1 x T4	472.83 ^a	52.20	28.13 ^d
V1 x T5	480.17 ^a	52.57	27.73 ^d
V1 x T6	460.83 ^a	50.33	25.90 ^c
V2 x T1	107.77 ^c	85.47	29.73 ^{bc}
V2 x T2	120.67 ^c	82.17	30.07 ^{ab}
V2 x T3	130.27 ^c	72.40	30.23 ^{ab}
V2 x T4	135.77 ^c	72.20	30.70 ^{ab}
V2 x T5	154.00 ^c	69.97	31.17 ^{ab}
V2 x T6	157.60 ^c	73.63	31.40 ^a
F-test	NS	NS	**
C.V. (%)	17.28	10.32	2.68

หมายเหตุ ค่าเฉลี่ยในคอลัมน์เดียวกันที่กำกับด้วยอักษรภาษาอังกฤษเหมือนกัน ไม่แตกต่างกันทางสถิติ

โดยวิธี Duncan's multiple range test (DMRT)

* แยกต่างอย่างมีนัยสำคัญทางสถิติ

** แยกต่างอย่างมีนัยสำคัญยิ่งทางสถิติ

NS ไม่มีผลแตกต่างกันทางสถิติ

4.3.7 การสะสมน้ำหนักแห้งรวม

จากการศึกษาการสะสมน้ำหนักแห้งเมื่อทำการเก็บเกี่ยวข้าวพันธุ์ชัยนาท 1 และข้าวพันธุ์ข้าวดอกมะลิ 105 ที่ได้รับการใช้ปุ๋ยร่วมกับปุ๋ยเคมีในตำรับการทดลองต่างๆ ในฤดูนาปรัง จังหวัดมหาสารคาม พบว่า ข้าวพันธุ์ชัยนาท 1 และข้าวพันธุ์ข้าวดอกมะลิ 105 มีการสะสมน้ำหนักแห้งรวมไม่แตกต่างกันทางสถิติ ($p > 0.05$) โดยข้าวพันธุ์ชัยนาท 1 มีน้ำหนักแห้งรวมเฉลี่ย 23.61 กรัมต่อกระถาง และข้าวพันธุ์ข้าวดอกมะลิ 105 มีน้ำหนักแห้งรวมเฉลี่ย 25.98 กรัมต่อกระถาง ส่วนน้ำหนักแห้งรวมของข้าวทั้ง 2 พันธุ์ที่ได้รับการใช้ปุ๋ยร่วมกับปุ๋ยเคมีในตำรับการทดลองต่างๆ พบว่า การใช้ปุ๋ยร่วมกับปุ๋ยเคมีในตำรับการทดลองต่างๆ ทำให้น้ำหนักแห้งรวมของข้าวมีความแตกต่างกันอย่างมีนัยสำคัญทางสถิติ ($p < 0.01$) โดยน้ำหนักแห้งรวมของข้าวจากที่ไม่ได้รับการใส่ปุ๋ยเคมีในตำรับการทดลองที่ 1 และ 2 มีน้ำหนักรวมเฉลี่ย 16.83 และ 20.43 กรัมต่อกระถางตามลำดับ ซึ่งน้อยกว่าน้ำหนักแห้งรวมของข้าวที่ได้รับการใส่ปุ๋ยเคมีในตำรับการทดลองที่ 3, 4, 5 และ 6 ที่มีน้ำหนักรวมเฉลี่ย 26.23, 27.38, 31.62 และ 26.28 กรัมต่อกระถางซึ่งไม่แตกต่างกัน นอกจากนี้ยังไม่พบปฏิสัมพันธ์ในการสร้างน้ำหนักแห้งระหว่างพันธุ์ข้าวกับระดับการใช้ปุ๋ยร่วมกับปุ๋ยเคมี แต่มีแนวโน้มว่าข้าวทั้ง 2 พันธุ์มีการตอบสนองในการสร้างน้ำหนักแห้งต่อการได้รับปุ๋ยเคมี (ตารางที่ 4)

การสร้างน้ำหนักแห้งเมื่อเก็บเกี่ยวของทั้ง 2 พันธุ์ไม่แตกต่างกันทางสถิติแต่มีแนวโน้มว่าข้าวพันธุ์ชัยนาท 1 มีน้ำหนักรวมน้อยกว่าข้าวพันธุ์ข้าวดอกมะลิ 105 ทั้งนี้อาจเนื่องมาจากการที่ข้าวพันธุ์ข้าวดอกมะลิ 105 มีการสร้างหน่อเพิ่มขึ้นถึงแม้จะเข้าสู่ระยะการเจริญทางการสืบพันธุ์แล้วก็ตาม แต่หน่อที่สร้างขึ้นมาในระยะหลังส่วนใหญ่เป็นหน่อที่ไม่ให้รวงจึงทำให้น้ำหนักแห้งโดยรวมของข้าวพันธุ์ข้าวดอกมะลิ 105 สูงกว่าพันธุ์ชัยนาท 1 ส่วนการสร้างน้ำหนักแห้งรวมของข้าวทั้ง 2 พันธุ์ในตำรับการทดลองต่างๆ ที่ได้รับปุ๋ยเคมีมีน้ำหนักรวมไม่แตกต่างกันถึงแม้จะได้รับปุ๋ยเพิ่มขึ้นและการสร้างน้ำหนักแห้งในตำรับการทดลองดังกล่าวสูงกว่าการสร้างน้ำหนักแห้งของข้าวที่ไม่ใส่ปุ๋ยและปุ๋ยเคมีในตำรับการทดลองที่ 1 และการใส่ปุ๋ยเพียงอย่างเดียวในตำรับการทดลองที่ 2 ทั้งนี้เนื่องจากการสร้างน้ำหนักแห้งจากการสังเคราะห์แสงของข้าวต้องการแร่ธาตุอาหารที่จำเป็นหลายชนิด โดยเฉพาะอย่างยิ่งธาตุไนโตรเจน (De Datta, 1981 : Murata and Mutsushima, 1978) ซึ่งเนื้อเยื่อพืช ธาตุไนโตรเจนเป็นองค์ประกอบของสารชีวโมเลกุลที่สำคัญมาก ได้แก่ โปรตีน กรดนิวคลีอิก คลอโรฟิลล์ ฮอร์โมนและสารประกอบทุติยภูมิต่างๆ อีกมากมาย (ปิยดา, 2540) ดังนั้นในตำรับการทดลองที่มีการใส่ปุ๋ยเคมี ข้าวจะได้รับแร่ธาตุอาหารที่จำเป็นในการสังเคราะห์แสงมากกว่าข้าวในตำรับการทดลองที่ไม่ใส่ปุ๋ยเคมี (ตำรับการทดลองที่ 1 และ 2) จึงมีระดับของน้ำหนักแห้งสูงกว่าเช่นกัน ดวงใจ และคณะ (2543) รายงานว่า ในพื้นที่ภาคตะวันออกเฉียงเหนือ นั้น จากการวิเคราะห์พบว่า ธาตุอาหารที่มีส่วนจำกัดการเจริญเติบโตของข้าว โดยเฉพาะอย่างยิ่งดินซุร้อยเอ็ด อุดลและดินซุคพิมายมากที่สุดคือ ธาตุไนโตรเจน และรองลงมาคือ ธาตุฟอสฟอรัส ซึ่งในกรรมวิธีที่มีการขาดธาตุไนโตรเจนมีผลกระทบอย่างรุนแรงต่อการเจริญเติบโต

ของข้าว แสดงให้เห็นถึงความสำคัญของธาตุไนโตรเจนต่อการผลิตข้าวในภาคตะวันออกเฉียงเหนือ Eaimpraphan *et al.* (มปป.) รายงานว่า เมื่อข้าวสายพันธุ์ที่ไม่ไวแสง เช่น พันธุ์ชัยนาท 1 และพันธุ์สุพรรณบุรี 1 ได้รับปุ๋ยผสมไนโตรเจนเพิ่มขึ้น ทำให้ปริมาณคาร์บอนในพืชซึ่งประเมินจากมวลชีวภาพหรือน้ำหนักแห้งเพิ่มขึ้นทั้งในระยะที่ข้าวแตกกอ (tillering stage) ตั้งท้อง (booting stage) และระยะพลับพลึง (maturation stage)

4.3.8 น้ำหนักเมล็ดดีต่อกระถาง

จากการศึกษาน้ำหนักเมล็ดดีต่อกระถางเมื่อทำการเก็บเกี่ยวข้าวพันธุ์ชัยนาท 1 และข้าวพันธุ์ขาวดอกมะลิ 105 ที่ได้รับการใช้ปุ๋ยไม่ร่วมกับปุ๋ยเคมีในดำรับการทดลองต่างๆ ในฤดูนาปรัง จังหวัดมหาสารคาม พบว่า ข้าวพันธุ์ชัยนาท 1 และข้าวพันธุ์ขาวดอกมะลิ 105 มีน้ำหนักเมล็ดดีต่อกระถางแตกต่างกันอย่างมีนัยสำคัญเชิงทางสถิติ ($p < 0.01$) โดยข้าวพันธุ์ชัยนาท 1 มีน้ำหนักเมล็ดดีต่อกระถางเฉลี่ย 10.71 กรัมต่อกระถาง สูงกว่าข้าวพันธุ์ขาวดอกมะลิ 105 ที่มีน้ำหนักเมล็ดดีต่อกระถางเฉลี่ย 4.15 กรัมต่อกระถาง ส่วนน้ำหนักเมล็ดดีต่อกระถางของข้าวทั้ง 2 พันธุ์ที่ได้รับการใช้ปุ๋ยไม่ร่วมกับปุ๋ยเคมีในดำรับการทดลองต่างๆ พบว่า การใช้ปุ๋ยไม่ร่วมกับปุ๋ยเคมีในดำรับการทดลองต่างๆ ทำให้น้ำหนักเมล็ดดีต่อกระถางของข้าวมีความแตกต่างกันอย่างมีนัยสำคัญเชิงทางสถิติ ($p < 0.01$) โดยน้ำหนักเมล็ดดีต่อกระถางของข้าวจากที่ไม่ได้รับการใส่ปุ๋ยเคมีในดำรับการทดลองที่ 1 และ 2 มีน้ำหนักเมล็ดดีต่อกระถางเฉลี่ย 5.32 และ 5.55 กรัมต่อกระถางตามลำดับ ซึ่งไม่แตกต่างกันและน้อยกว่าน้ำหนักเมล็ดดีต่อกระถางของข้าวที่ได้รับปุ๋ยเคมีในดำรับการทดลองที่ 3, 4, 5 และ 6 ที่มีน้ำหนักเมล็ดดีต่อกระถางเฉลี่ย 7.89, 8.33, 8.73 และ 8.77 กรัมต่อกระถางซึ่งไม่แตกต่างกันตามลำดับ นอกจากนี้จากการศึกษายังพบว่ามีปฏิสัมพันธ์กันระหว่างพันธุ์ข้าวกับระดับการใช้ปุ๋ยไม่ร่วมกับปุ๋ยเคมีอย่างมีนัยสำคัญเชิงทางสถิติ ($p < 0.01$) น้ำหนักเมล็ดดีต่อกระถางของข้าวพันธุ์ชัยนาท 1 มีการตอบสนองต่อการได้รับปุ๋ยเคมีในดำรับการทดลองที่ 3, 4, 5 และ 6 แต่เมื่อพิจารณาพบว่าสัดส่วนของปุ๋ยไม่ที่เพิ่มขึ้นในดำรับการทดลองต่างๆ ดังกล่าว ไม่ได้ช่วยให้ข้าวพันธุ์ชัยนาท 1 มีน้ำหนักเมล็ดดีต่อกระถางแตกต่างกัน ส่วนข้าวขาวดอกมะลิ 105 ถึงแม้จะไม่พบการตอบสนองต่อการใช้ปุ๋ยไม่ร่วมกับปุ๋ยเคมี แต่จากผลการศึกษามีแนวโน้มไปในทิศทางเช่นเดียวกับข้าวพันธุ์ชัยนาท 1 (ตารางที่ 4)

จากผลการศึกษาดังกล่าวข้างต้นข้าวพันธุ์ชัยนาท 1 ให้ผลผลิตเมล็ดดีต่อกระถางสูงกว่าข้าวพันธุ์ขาวดอกมะลิ 105 อาจเนื่องมาจากการที่ข้าวพันธุ์ชัยนาท 1 เป็นข้าวพันธุ์ที่ไม่ไวแสง โดยทั่วไปเกษตรกรใช้ปลูกในฤดูนาปรัง ส่วนข้าวพันธุ์ขาวดอกมะลิ 105 เป็นข้าวไวแสงส่วนใหญ่ปลูกในฤดูนาปี ดังนั้นในฤดูปลูกนาปรังข้าวพันธุ์ชัยนาท 1 จึงมีความสามารถในการใช้ปัจจัยต่างๆ เพื่อการเจริญเติบโต เช่น แร่ธาตุอาหารต่างๆ หรือการเก็บเกี่ยวพลังงานรังสีดวงอาทิตย์ (harvest the sun) เพื่อการสร้างอาหารโดยกระบวนการสังเคราะห์แสง (Photosynthesis) และการถ่ายเทสารอาหาร (Assimilate translocation) สู่

เมล็ดได้ดีกว่าข้าวพันธุ์ขาวดอกมะลิ 105 โดยเฉพาะอย่างยิ่งในช่วงออกดอก จึงทำให้ข้าวพันธุ์ชัยนาท 1 มีจำนวนเมล็ดดีสูงกว่าและมีเปอร์เซ็นต์เมล็ดลีบน้อยกว่า ส่งผลให้น้ำหนักเมล็ดดีต่อกระถางสูงกว่าข้าวพันธุ์ขาวดอกมะลิ 105 De Datta (1981) รายงานว่า การสร้างเมล็ดเต็มของข้าวจะมากหรือน้อยนั้นถูกควบคุมโดยกระบวนการสร้างน้ำหนักแห้ง (Dry matter production) โดยกระบวนการสังเคราะห์แสงในช่วงระยะสุกแก่ของเมล็ด (Ripening phase) Murata และ Mutsushima. (1978) รายงานว่า เมื่อการเจริญทางลำต้นและใบ (Vegetative phase) สิ้นสุดลงหลังจากที่ข้าวเข้าสู่ระยะออกดอก (Flowering) จะทำให้สารอาหารที่ได้จากการสังเคราะห์แสงสุทธิ (Net assimilate) ถูกเคลื่อนย้ายมายังรวงข้าว ดังนั้นหากเพิ่มการสร้างน้ำหนักแห้งและสารประกอบคาร์โบไฮเดรตจากการสังเคราะห์แสงในช่วงระยะการเติมเต็มสารอาหารแก่เมล็ด (Grain-filling period) จะทำให้ผลผลิตเมล็ดเต็มสูงขึ้น สอดคล้องกับ วิไล (มปป.) รายงานว่า ในฤดูนาปรัง ข้าวพันธุ์ชัยนาท 1 จะได้ผลผลิตเมล็ดดีและผลดอบแทนต่อไร่สูงกว่าข้าวพันธุ์ขาวดอกมะลิ 105 ที่ปลูกในช่วงเดียวกัน และจากการศึกษาพบว่า ข้าวทั้ง 2 พันธุ์มีการตอบสนองต่อการได้รับปุ๋ยเคมี โดยน้ำหนักเมล็ดต่อกระถางของข้าวทั้ง 2 พันธุ์เพิ่มขึ้นเมื่อได้รับปุ๋ยเคมี แต่ไม่ตอบสนองต่อการเพิ่มระดับของกฎโมซ์ เนื่องจากแร่ธาตุอาหารพืชที่ปลดปล่อยจากปุ๋ยเคมีนอกจากจะถูกใช้ในการเจริญทางลำต้นและใบแล้ว ในระยะที่ข้าวมีการเจริญทางการสืบพันธุ์ก็มีความต้องการแร่ธาตุอาหารพืชทั้งที่ได้รับจากที่มีอยู่แล้วในดินและที่ได้รับเพิ่มเติมจากปุ๋ยชนิดต่างๆที่ใส่ลงไปซึ่งหากเกิดการขาดแร่ธาตุอาหารในระยะนี้จะมีผลกระทบต่อผลผลิตโดยรวม โดยเฉพาะอย่างยิ่งการลดลงของลักษณะจำนวนเมล็ดดีต่อ รวง (ทรงขาว, 2545) Murata และ Mutsushima. (1978) ได้ทำการศึกษาการใส่ปุ๋ยไนโตรเจนในระยะการเจริญเติบโตต่างๆของข้าวพบว่า การใส่ปุ๋ยในระยะกำเนิดตาดอก (panicle initiation) จะทำให้ข้าวมีจำนวนเมล็ดเต็มต่อกอสูงที่สุดเมื่อกับการใส่ปุ๋ยในระยะการเจริญเติบโตระยะอื่นๆ สมฤทธิ์ และคณะ (มปป.) รายงานว่า การใส่ฟางข้าวร่วมกับปุ๋ยเคมีให้กับข้าวที่ปลูกในดินนาเนื้อปูนชุดดินลพบุรี มีผลทำให้ข้าวมีการเจริญเติบโต การให้ผลผลิตเมล็ดและการดูดใช้ธาตุอาหารสูงกว่าข้าวที่ได้รับการใส่ปุ๋ยเคมีเพียงอย่างเดียว Eaimpraphan *et al.* (มปป.) รายงานว่า เมื่อข้าวสายพันธุ์ที่ไม่ไวแสง เช่น พันธุ์ชัยนาท 1 และพันธุ์สุวรรณบุรี 1 ได้รับปุ๋ยผสมไนโตรเจนเพิ่มขึ้นทำให้การสร้างมวลชีวภาพและผลผลิตเมล็ดเต็มเพิ่มขึ้น สาคร และ เจนวิทย์ (2545) รายงานเพิ่มเติมว่า การใส่ปุ๋ยยูเรียทำให้ผลผลิตเมล็ดและปริมาณการดูดกินไนโตรเจนทั้งในเมล็ดและฟางข้าวสูงกว่าคาร์บอเนตที่ใส่ปุ๋ยโดยไม่ใส่เลยอย่างมีนัยสำคัญทางสถิติ

4.3.9 ค่าดัชนีเก็บเกี่ยว (Harvest index)

จากการศึกษาค่าดัชนีเก็บเกี่ยวของข้าวพันธุ์ชัยนาท 1 และข้าวพันธุ์ข้าวดอกมะลิ 105 ที่ได้รับการใช้ปุ๋ยไม่ร่วมกับปุ๋ยเคมีในตำรับการทดลองต่างๆ ในฤดูนาปรัง จังหวัดมหาสารคาม พบว่า ข้าวพันธุ์ชัยนาท 1 และข้าวพันธุ์ข้าวดอกมะลิ 105 มีค่าดัชนีเก็บเกี่ยวแตกต่างกันอย่างมีนัยสำคัญทางสถิติ ($p < 0.01$) โดยข้าวพันธุ์ชัยนาท 1 มีน้ำหนักเมล็ดต่อกระถางเฉลี่ย 0.45 สูงกว่าข้าวพันธุ์ข้าวดอกมะลิ 105 ที่มีค่าดัชนีเก็บเกี่ยวเฉลี่ย 0.16 ส่วนค่าดัชนีเก็บเกี่ยวของข้าวทั้ง 2 พันธุ์ที่ได้รับการใช้ปุ๋ยไม่ร่วมกับปุ๋ยเคมีในตำรับการทดลองต่างๆ พบว่า การใช้ปุ๋ยไม่ร่วมกับปุ๋ยเคมีในตำรับการทดลองต่างๆ ไม่ทำให้ค่าดัชนีเก็บเกี่ยวของข้าวแตกต่างกันในทางสถิติ ($p > 0.05$) โดยค่าดัชนีเก็บเกี่ยวของข้าวที่ได้รับการจัดการทดลองที่ 1, 2, 3, 4, 5 และ 6 มีค่า 0.36, 0.30, 0.31, 0.30, 0.27 และ 0.31 ตามลำดับ นอกจากนี้จากการศึกษาไม่พบค่าปฏิสัมพันธ์ระหว่างพันธุ์ข้าวกับระดับการใช้ปุ๋ยไม่ร่วมกับปุ๋ยเคมี

จากการศึกษาพบว่าค่าดัชนีเก็บเกี่ยว (HI) ข้าวพันธุ์ชัยนาท 1 สูงกว่าข้าวพันธุ์ข้าวดอกมะลิ 105 แสดงให้เห็นว่า ข้าวพันธุ์ชัยนาท 1 มีความสามารถในการถ่ายเทสารอาหารที่ได้จากการสังเคราะห์แสง (photosynthesis) ผ่านทางท่อลำเลียงอาหาร (phloem) เข้าสู่เมล็ดในช่วงระยะการเติมเต็มสารอาหารแก่เมล็ด (grain-filling phase) ได้ดีกว่าข้าวพันธุ์ข้าวดอกมะลิ 105 จึงทำให้ข้าวพันธุ์ชัยนาท 1 มีน้ำหนักเมล็ดต่อกระถางสูงกว่าข้าวพันธุ์ข้าวดอกมะลิ 105 เฉลิมพล (2535) รายงานว่า ค่าดัชนีเก็บเกี่ยว เป็นลักษณะทางพันธุกรรมซึ่งผันแปรได้ตามสภาพแวดล้อม ซึ่งค่าดัชนีเก็บเกี่ยวเป็นสัดส่วนหรือความสัมพันธ์ระหว่างน้ำหนักเมล็ดกับน้ำหนักวัตถุแห้ง ดังนั้นผลผลิตของข้าวจึงขึ้นอยู่กับความสามารถในการสะสมน้ำหนักแห้งกับความสามารถของข้าวที่จะถ่ายเทสารอาหารจากน้ำหนักแห้งนั้นหรือจากที่สังเคราะห์ได้ไปยังเมล็ด (Murata และ Mutsushima, 1978 : De Datta, 1981) ซึ่งการที่ข้าวพันธุ์ชัยนาท 1 มีค่าดัชนีเก็บเกี่ยวสูงกว่าข้าวพันธุ์ข้าวดอกมะลิ 105 แสดงให้เห็นว่า ข้าวพันธุ์ชัยนาท 1 มีความสามารถที่จะถ่ายเทสารอาหารจากน้ำหนักแห้งนั้นหรือจากที่สังเคราะห์ได้ ไปยังเมล็ดได้ดีกว่าข้าวพันธุ์ข้าวดอกมะลิ 105 ส่วนค่าดัชนีเก็บเกี่ยวของข้าวทั้ง 2 พันธุ์ที่ไม่ตอบสนองต่อการได้รับการใช้ปุ๋ยไม่ร่วมกับปุ๋ยเคมีในตำรับการทดลองต่างๆ นั้น อาจเนื่องมาจากค่าดัชนีเก็บเกี่ยวเป็นลักษณะทางพันธุกรรมของข้าวแต่ละสายพันธุ์ ถึงแม้ว่าจะอาจมีความผันแปรตามสภาพแวดล้อมได้บ้าง แต่การที่ข้าวทั้ง 2 พันธุ์ได้รับปุ๋ยเคมีและปุ๋ยไม่ใช้ระดับต่างๆ นั้น ไม่มากพอที่จะทำให้ค่าดัชนีเก็บเกี่ยวเกิดการเปลี่ยนแปลงได้ ซึ่งข้าวทั้ง 2 พันธุ์เป็นพันธุ์ข้าวที่ได้รับการปรับปรุงเพื่อให้ผลผลิตสูงที่มีค่าดัชนีเก็บเกี่ยวสูงและค่อนข้างคงที่ ดังนั้นค่าดัชนีเก็บเกี่ยวของข้าวทั้ง 2 พันธุ์จึงไม่เปลี่ยนแปลงมากเมื่อปลูกในสภาพแวดล้อมต่างๆ เฉลิมพล (2535) รายงานว่า การใส่ปุ๋ยไนโตรเจนเพิ่มขึ้น ไม่มีผลกระทบต่อค่าดัชนีเก็บเกี่ยวของพันธุ์ข้าวที่มีค่าดัชนีเก็บเกี่ยวที่สูงอยู่แล้ว กล่าวคือค่าดัชนีเก็บเกี่ยวไม่เิ่มขึ้นหรือลดลงเมื่อไนโตรเจนเพิ่มขึ้น

4.3.10 ผลผลิตต่อไร่ (จากการคำนวณ)

ผลผลิตเฉลี่ยต่อไร่เมื่อทำการเก็บเกี่ยวข้าวพันธุ์ชัยนาท 1 และข้าวพันธุ์ขาวดอกมะลิ 105 ที่ได้รับการใช้ปุ๋ยไม่ร่วมกับปุ๋ยเคมีในตำรับการทดลองต่างๆ ในฤดูนาปรัง จังหวัดมหาสารคาม มีลักษณะการตอบสนองในทิศทางเดียวกับน้ำหนักเมล็ดต่อกระถาง โดยพบว่า ข้าวพันธุ์ชัยนาท 1 และข้าวพันธุ์ขาวดอกมะลิ 105 มีผลผลิตเฉลี่ยต่อไร่แตกต่างกันอย่างมีนัยสำคัญเชิงทางสถิติ ($p < 0.01$) โดยข้าวพันธุ์ชัยนาท 1 มีผลผลิตต่อไร่เฉลี่ย 380.80 กิโลกรัมต่อไร่ สูงกว่าข้าวพันธุ์ขาวดอกมะลิ 105 ที่มีผลผลิตเฉลี่ยต่อไร่เฉลี่ย 147.48 กิโลกรัมต่อไร่ ส่วนผลผลิตต่อไร่ของข้าวทั้ง 2 พันธุ์ที่ได้รับการใช้ปุ๋ยไม่ร่วมกับปุ๋ยเคมีในตำรับการทดลองต่างๆ พบว่า การใช้ปุ๋ยไม่ร่วมกับปุ๋ยเคมีในตำรับการทดลองต่างๆ ทำให้ผลผลิตต่อไร่ของข้าวมีความแตกต่างกันอย่างมีนัยสำคัญเชิงทางสถิติ ($p < 0.01$) โดยผลผลิตต่อไร่ของข้าวจากที่ไม่ได้รับการใส่ปุ๋ยเคมีในตำรับการทดลองที่ 1 และ 2 มีผลผลิตต่อไร่เฉลี่ย 189.12 และ 197.15 กิโลกรัมต่อไร่ ตามลำดับ ซึ่งไม่แตกต่างกันและน้อยกว่าผลผลิตต่อไร่ของข้าวที่ได้รับปุ๋ยเคมีในตำรับการทดลองที่ 3, 4, 5 และ 6 ที่มีผลผลิตต่อไร่เฉลี่ย 280.42, 296.12, 310.20 และ 311.85 กิโลกรัมต่อไร่ซึ่งไม่แตกต่างกันตามลำดับ นอกจากนี้จากการศึกษายังพบว่ามีปฏิสัมพันธ์กันระหว่างพันธุ์ข้าวกับระดับการใช้ปุ๋ยไม่ร่วมกับปุ๋ยเคมีอย่างมีนัยสำคัญเชิงทางสถิติ ($p < 0.01$) ผลผลิตต่อไร่ของข้าวพันธุ์ชัยนาท 1 มีการตอบสนองต่อการได้รับปุ๋ยเคมีในตำรับการทดลองที่ 3, 4, 5 และ 6 แต่เมื่อพิจารณาพบว่าสัดส่วนของปุ๋ยไม่ซึ่เพิ่มขึ้นในตำรับการทดลองต่างๆดังกล่าวไม่ได้ช่วยให้ข้าวพันธุ์ชัยนาท 1 มีผลผลิตต่อไร่แตกต่างกัน ส่วนข้าวพันธุ์ขาวดอกมะลิ 105 ถึงแม้จะไม่พบการตอบสนองต่อการใช้ปุ๋ยไม่ร่วมกับปุ๋ยเคมี แต่จากผลการศึกษาที่มีแนวโน้มไปในทิศทางเช่นเดียวกับข้าวพันธุ์ชัยนาท 1 (ตารางที่ 4)

ผลผลิตเฉลี่ยต่อไร่ของข้าวพันธุ์ชัยนาท 1 และข้าวพันธุ์ขาวดอกมะลิ 105 ที่ตอบสนองต่อระดับการใช้ปุ๋ยไม่ร่วมกับปุ๋ยเคมีในตำรับการทดลองต่างๆ ในฤดูนาปรัง จังหวัดมหาสารคาม มีทิศทางเช่นเดียวกับการตอบสนองในลักษณะน้ำหนักเมล็ดต่อกระถาง กล่าวคือ ข้าวพันธุ์ชัยนาท 1 ให้ผลผลิตเฉลี่ยต่อไร่สูงกว่าข้าวพันธุ์ขาวดอกมะลิ 105 อาจเนื่องมาจากการที่ข้าวพันธุ์ชัยนาท 1 เป็นข้าวพันธุ์ที่ไม่ไวแสงโดยทั่วไปเกษตรกรใช้ปลูกในฤดูนาปรัง ส่วนข้าวพันธุ์ขาวดอกมะลิ 105 เป็นข้าวไวแสงส่วนใหญ่ปลูกในฤดูนาปี ดังนั้นในฤดูปลูกนาปรังข้าวพันธุ์ชัยนาท 1 จึงมีความสามารถในการใช้ปัจจัยต่างๆเพื่อการเจริญเติบโต เช่น แร่ธาตุอาหารต่างๆ หรือการเก็บเกี่ยวพลังงานรังสีดวงอาทิตย์ (harvest the sun) เพื่อการสร้างอาหาร โดยกระบวนการสังเคราะห์แสง (Photosynthesis) และการถ่ายเทสารอาหาร (Assimilate translocation) สู่เมล็ดได้ดีกว่าข้าวพันธุ์ขาวดอกมะลิ 105 โดยเฉพาะอย่างยิ่งในช่วงออกดอก จึงทำให้ข้าวพันธุ์ชัยนาท 1 มีจำนวนเมล็ดตีสองกว่าและมีเปอร์เซ็นต์เมล็ดลีบน้อยกว่า ส่งผลให้น้ำหนักเมล็ดต่อกระถางและผลผลิตเฉลี่ยต่อไร่สูงกว่าข้าวพันธุ์ขาวดอกมะลิ 105 De Datta (1981) รายงานว่า การสร้างเมล็ดเต็มของข้าวจะมากหรือน้อยนั้นถูกควบคุมโดยกระบวนการสร้างน้ำหนักแห้ง (Dry matter production) โดยกระบวนการสังเคราะห์แสงในช่วงระยะสุกแก่ของเมล็ด (Ripening phase) ดังนั้นการที่

ข้าวพันธุ์ชัยนาท มีความสามารถในการใช้ปัจจัยต่างๆเพื่อการเจริญเติบโตในฤดูนาปรังจึงทำให้ผลผลิตเฉลี่ยต่อไร่สูงกว่าข้าวพันธุ์ขาวดอกมะลิ 105 และจากการศึกษาข้าวทั้ง 2 พันธุ์มีการตอบสนองต่อการได้รับปุ๋ยเคมี โดยผลผลิตต่อไร่ของข้าวทั้ง 2 พันธุ์เพิ่มขึ้นเมื่อได้รับปุ๋ยเคมี แต่ไม่ตอบสนองต่อการเพิ่มระดับของไนโตรเจน เนื่องจากแร่ธาตุอาหารพืชที่ปลดปล่อยจากปุ๋ยเคมี นอกจากจะถูกใช้ในการเจริญทางลำต้นและใบแล้ว ในระยะที่ข้าวมีการเจริญทางการสืบพันธุ์ก็มีความต้องการแร่ธาตุอาหารพืชทั้งที่ได้รับจากที่มีอยู่แล้วในดินและที่ได้รับเพิ่มเติมจากปุ๋ยชนิดต่างๆที่ใส่ลงไปซึ่งหากเกิดการขาดแร่ธาตุอาหารในระยะนี้จะมีผลกระทบต่อผลผลิตโดยรวม โดยเฉพาะอย่างยิ่งการลดลงของลักษณะจำนวนเมล็ดต่อรวง (ทรงเซาว์, 2545) Murata และ Mutsushima. (1978) ได้ทำการศึกษากการใส่ปุ๋ยไนโตรเจนในระยะการเจริญเติบโตต่างๆของข้าวพบว่า การใส่ปุ๋ยในระยะก้านเกิดตาดอก (panicle initiation) จะทำให้ข้าวมีจำนวนเมล็ดเต็มต่อกอสูงที่สุดเมื่อกับการใส่ปุ๋ยในระยะการเจริญเติบโตระยะอื่นๆ Naklang (มปป.) ได้ทำการศึกษากการใช้ปุ๋ยเคมีและปุ๋ยคอกต่อผลผลิตข้าวในภาคตะวันออกเฉียงเหนือ โดยทำการทดลองทั้งสิ้น 26 การทดลองใน 8 สถานที่ในภาคตะวันออกเฉียงเหนือ พบว่า ปุ๋ยไนโตรเจนเป็นปุ๋ยที่มีประสิทธิภาพสูงสุดที่ทำให้ผลผลิตเฉลี่ยของข้าวเพิ่มสูงขึ้นในทุกสถานที่ที่ทำการทดลอง แสดงให้เห็นว่าธาตุไนโตรเจนเป็นแร่ธาตุอาหารที่จำกัดการให้ผลผลิตของของข้าวในภาคตะวันออกเฉียงเหนือ ส่วนการใส่ปุ๋ยฟอสฟอรัสและโพแทสเซียมจะมีประสิทธิภาพช่วยเพิ่มผลผลิตข้าวได้ดีหากใช้ร่วมกับปุ๋ยไนโตรเจนและการใส่ปุ๋ยผสมไนโตรเจน ฟอสฟอรัส และโพแทสเซียม จะทำให้ผลผลิตข้าวสูงกว่าการใส่ปุ๋ยไนโตรเจนเพียงอย่างเดียว กฤษณ์ และคณะ (2545) ได้ทำการศึกษาวเวลาและสัดส่วนที่เหมาะสมในการใส่ปุ๋ยไนโตรเจนสำหรับข้าวนาหว่าน พบว่า ข้าวให้ผลผลิตดีที่สุดเมื่อใส่ปุ๋ยไนโตรเจนในอัตรา 60 กิโลกรัมต่อเฮกตาร์ แบ่งใส่เป็น 3 สัดส่วน โดย 15 กิโลกรัมต่อเฮกตาร์ ใส่เมื่อ 15 วัน และ 30 วันหลังข้าวงอกและที่เหลืออีก 30 กิโลกรัมต่อเฮกตาร์ ใส่เมื่อ 45 วันหลังข้าวงอกทั้งฤดูนาปรังและนาปี ลักษณะการแตกกอ อัตราการเจริญเติบโต น้ำหนักแห้ง และพื้นที่ใบ รวมทั้งความสูงมากกว่ากรรมวิธีอื่นๆ โดยข้าวนาหว่านจะตอบสนองต่อปุ๋ยไนโตรเจนเมื่อใส่ในช่วงใกล้ๆกับการเปลี่ยนแปลงเข้าสู่ระยะออกดอก เช่นเมื่อข้าวเริ่มก้านเกิดตาดอก (Panicle initiation) ซึ่งมีความต้องการปุ๋ยไนโตรเจนมากในระยะนี้ มนตรี และคณะ (2550) ได้ศึกษาอิทธิพลของปุ๋ยอินทรีย์เคมีต่อการเจริญเติบโตและผลผลิตของข้าวขาวดอกมะลิ 105 พบว่า การใส่ปุ๋ยเคมีสูตร 16-16-8 อัตรา 50 กก./ไร่ ทำให้จำนวนรวงต่อกอ จำนวนเมล็ดต่อรวง และผลผลิตสูงกว่าดำรับที่มาใส่ปุ๋ยอย่างมีนัยสำคัญทางสถิติ สาร และคณะ (2547) รายงานว่า ระหว่างกรรมวิธีที่ใส่ยูเรียไม่ว่าใส่เพียงอย่างเดียวหรือร่วมกับการใส่ฟางหรือขี้เถ้าแกลบให้ผลผลิตเมล็ดไม่แตกต่างกัน แต่ทั้งหมดสามารถเพิ่มผลผลิตเมื่อเปรียบเทียบกับกรรมวิธีที่ไม่ใส่อะไรเลยและกรรมวิธีที่ใส่เฉพาะฟางข้าว

ตารางที่ 4 ผลของการใช้ปุ๋ยไม่ร่วมกับปุ๋ยเคมีต่อ น้ำหนักแห้งรวม น้ำหนักเมล็ดดี Harvest index

และ ผลผลิตเมล็ดของข้าวพันธุ์ชัยนาท 1 และข้าวพันธุ์ขาวดอกมะลิ 105 นาปรัง จังหวัดมหาสารคาม

ตัวรับการทดลอง	น้ำหนักแห้งรวม (กรัม/กระถาง)	น้ำหนักเมล็ดดี (กรัม/กระถาง)	Harvest index (HI)	ผลผลิต (กิโลกรัม/ไร่)
พันธุ์ข้าว 2 พันธุ์ คือ				
- ข้าวพันธุ์ชัยนาท 1 (V1)	23.61	10.71 ^a	0.45 ^a	380.80 ^a
- ข้าวพันธุ์ขาวดอกมะลิ 105 (V2)	25.98	4.15 ^b	0.16 ^b	147.48 ^b
F-test	NS	**	**	**
การใช้ปุ๋ยไม่ร่วมกับปุ๋ยเคมี คือ				
- ไม่ใส่ปุ๋ยเคมีและปุ๋ย (T1)	16.83 ^c	5.32 ^b	0.36	189.12 ^b
- ปุ๋ย 80 กก./ไร่ (T2)	20.43 ^{bc}	5.55 ^b	0.30	197.15 ^b
- ปุ๋ยเคมี 25 กก./ไร่ (T3)	26.23 ^{abc}	7.89 ^a	0.31	280.42 ^a
- ปุ๋ยเคมี 25 กก./ไร่ กับปุ๋ยไม่ 25% w/w (T4)	27.38 ^{ab}	8.33 ^a	0.30	296.12 ^a
- ปุ๋ยเคมี 25 กก./ไร่ กับปุ๋ยไม่ 50% w/w (T5)	31.62 ^a	8.73 ^a	0.27	310.20 ^a
- ปุ๋ยเคมี 25 กก./ไร่ กับปุ๋ยไม่ 100% w/w (T6)	26.28 ^{abc}	8.77 ^a	0.31	311.85 ^a
F-test	**	**	NS	**
พันธุ์ข้าว X ระดับการใช้ปุ๋ยไม่ร่วมกับปุ๋ยเคมี				
V1 x T1	14.77	7.02 ^b	0.52	249.50 ^b
V1 x T2	17.30	7.43 ^b	0.44	264.30 ^b
V1 x T3	25.90	11.45 ^a	0.45	407.23 ^a
V1 x T4	29.33	12.42 ^a	0.43	441.47 ^a
V1 x T5	32.41	12.95 ^a	0.40	460.57 ^a
V1 x T6	22.07	12.99 ^a	0.46	461.73 ^a
V2 x T1	18.90	3.62 ^c	0.19	128.73 ^c
V2 x T2	23.57	3.66 ^c	0.15	130.00 ^c
V2 x T3	26.57	4.32 ^c	0.16	153.60 ^c
V2 x T4	25.53	4.24 ^c	0.18	150.77 ^c
V2 x T5	30.83	4.50 ^c	0.15	159.83 ^c
V2 x T6	30.47	4.56 ^c	0.15	161.97 ^c
F-test	*	**	NS	**
C.V. (%)	17.28	17.63	24.32	17.64

หมายเหตุ ค่าเฉลี่ยในคอลัมน์เดียวกันที่กำกับด้วยอักษรภาษาอังกฤษเหมือนกัน ไม่แตกต่างกันทางสถิติ โดยวิธี Duncan

s multiple range test (DMRT)

* แยกต่างอย่างมีนัยสำคัญทางสถิติ

** แยกต่างอย่างมีนัยสำคัญยิ่งทางสถิติ

NS ไม่มีความแตกต่างกันในทางสถิติ